



## Проблемы развития строительного комплекса Сибирского федерального округа

**Федорченко Максим Владиславович**

**Координатор НОСТРОЙ по Сибирскому федеральному округу,  
вице-президент ОМОР «Российский Союз Строителей» по  
Сибирскому федеральному округу**

**22 июня 2022 года**

**НОСТРОЙ**  
НАЦИОНАЛЬНОЕ  
ОБЪЕДИНЕНИЕ СТРОИТЕЛЕЙ

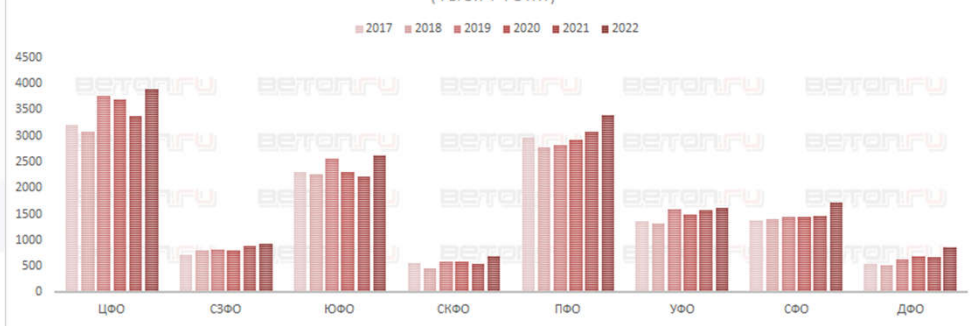
## ОБЪЕМ РАБОТ, ВЫПОЛНЕННЫХ В СФО ПО ВИДУ ДЕЯТЕЛЬНОСТИ «СТРОИТЕЛЬСТВО» в 2022 ПО ДАННЫМ РОССТАТА

	2022 г. (в фактически действовавших ценах, млн.рублей)				В % к соответствующему периоду 2021 г. (в сопоставимых ценах)			
	январь	январь - февраль	январь-март	январь- апрель	январь	январь - февраль	январь-март	январь- апрель
<b>Российская Федерация</b>	<b>512438,3</b>	<b>1098810,9</b>	<b>1905109,4</b>	<b>2767081,1</b>	<b>101,6</b>	<b>103,3</b>	<b>104,5</b>	<b>105,6</b>
Южный федеральный округ	34686,7	67983,9	113657,0	173228,6	88,0	82,4	78,7	83,9
Северо-Западный федеральный округ	56750,2	117631,3	203423,8	281703,7	87,5	88,9	95,3	91,8
Уральский федеральный округ	81298,9	179966,9	312736,4	446887,9	100,4	106,0	104,4	101,0
Центральный федеральный округ	147716,5	323420,3	551063,4	781593,1	92,0	98,9	103,1	105,4
Дальневосточный федеральный округ	35796,3	81697,1	162223,5	254205,8	90,1	96,9	103,0	108,9
Северо-Кавказский федеральный округ	13218,2	27077,3	54635,3	90328,2	110,5	96,7	96,1	111,6
Приволжский федеральный округ	74560,2	162011,3	273865,9	400510,0	119,8	122,2	116,1	114,1
<b>Сибирский федеральный округ</b>	<b>66631,3</b>	<b>137131,9</b>	<b>231553,0</b>	<b>336617,7</b>	<b>139,6</b>	<b>130,0</b>	<b>126,3</b>	<b>126,2</b>
Алтайский край	18849,3	33652,8	57916,7	91879,7	168,3	135,6	131,2	133,8
Иркутская область	15587,7	33578,6	57588,4	85136,2	144,9	143,4	141,7	147,8
Кемеровская область	10274,0	21321,5	35995,3	49111,8	141,4	135,4	128,1	123,0
Красноярский край	9652,8	22102,2	33611,3	43842,8	137,9	139,9	134,1	127,2
Новосибирская область	5237,4	10901,4	21298,7	30438,6	103,4	106,0	104,2	106,3
Омская область	2190,2	5445,8	9478,9	14101,5	87,6	84,8	88,5	86,0
Республика Алтай	2732,3	5955,3	9447,4	12992,8	103,8	90,7	94,9	88,8
Республика Тыва	1513,5	2946,2	4718,2	6782,6	153,8	141,6	145,4	152,2
Республика Хакасия	128,5	615,1	744,1	1192,1	120,0	258,5	110,9	104,9
Томская область	465,5	613,1	754,0	1139,6	447,5	363,9	142,9	144,4

### Динамика производства промышленных строительных материалов

	апр.22	4 мес. 21	4 мес. 22	Δ, %
Кирпич керамический, млн усл. кирп.	46,7	136,2	179,2	+31,6%
Кровельные материалы, млн усл. плиток	6,8	19,7	25,2	+27,9%
Изделия из гипса строительные, тыс. кв. м	2 991	7 171	9 066	+26,4%
Нерудные материалы, тыс. куб. м	5 151	13 765	15 893	+15,5%
Кирпич силикатный и прочий, млн усл. кирп.	8,1	36,3	41,8	+15,1%
Материалы минеральные теплоизоляционные, тыс. куб. м	236	721	828	+14,8%
Товарный бетон, тыс. куб. м	292	796	891	+11,9%
Цемент, тыс. т	509	1 526	1 688	+10,6%
Конструкции и детали сборные железобетонные, тыс. куб. м	242	802	870	+8,5%
Известь негашеная, гашеная и гидравлическая, тыс. т	77	324	338	+4,3%
Гипс, тыс. т	5,4	-	12,4	-

ПРОИЗВОДСТВО ЦЕМЕНТА ЗА ЯНВАРЬ-АПРЕЛЬ ПО ФЕДЕРАЛЬНЫМ ОКРУГАМ  
(ТЫСЯЧ ТОНН)



По данным beton.ru Дальневосточный федеральный округ дал прирост более чем на 30% по отношению к тому же периоду предыдущего года. Высокая динамика сохранялась в Северо-Кавказском федеральном округе, объёмы выпуска увеличились здесь на 27%. До 18% прироста дали Южный, Сибирский и Центральный федеральные округа. В Приволжском ФО увеличение производства цемента было на уровне 10%, в Северо-Западном ФО – на 5%, в Уральском ФО – на 3%.

## ФИНАНСИРОВАНИЕ РЕГИОНОВ СФО В РАМКАХ «ИНФРАСТРУКТУРНОГО МЕНЮ»

Регион	Одобен правительственной комиссией	Сумма инфраструктурного кредита, млрд. руб.	Всего кредитов, млрд. руб.	Назначение	Планируемый эффект от реализации проектов
Алтайский край	октябрь 2021г.	9,3	12,34	Развитие транспортной и инженерной инфраструктуры при строительстве жилых домов с прогнозируемым вводом жилья в объёме 254 тыс. кв. м, а также на строительство промышленных объектов и развитие туристической и медицинской инфраструктуры	Создание более 3,7 тыс. рабочих мест, обеспечение введения 254 тыс. кв.м. В 2022-2023 годах - создание 29 объектов транспортной и инженерной инфраструктуры.
	июнь 2022 г.	3,04		Реконструкция автомобильной объездной дороги с транспортной развязкой, реконструкция водопроводных сетей	Проекты обеспечат ввод 230 тыс. кв. м жилья, создание более 1,1 тыс. рабочих мест
Иркутская область	сентябрь 2021 г.	8,65	11,73	Проектирование теплового луча от ТЭЦ-10 в Ангарске до Иркутска и реконструкция канализационных очистных сооружений в Иркутске, строительство теплового луча и реконструкция трубопроводов в предместье Рабочем в Иркутске, реконструкция тепловой магистрали в Ангарске, строительство школы в Тайшете, строительство котельной на биотопливе и очистных сооружений в Усть-Куте	Создание в границах объектов инженерной, социальной инфраструктуры 2,4 млн кв. м новой жилой застройки
	июнь 2022 г.	0,99		Строительство социальной инфраструктуры при возведении жилого микрорайона и школы	Создание в границах объектов инфраструктуры 79 тыс. кв. м. новой жилой застройки, порядка 5,4 тыс. рабочих мест, строительство школы на 1275 мест.
	июнь 2022г.	2,09		Дополнительный лимит на строительство трех коммунальных объектов, по которым увеличилась стоимость работ - котельную и очистные в Усть-Куте, тепловой луч в предместье Рабочем в Иркутске	Строительство инфраструктуры при комплексном развитии территории при последующем вводе 1,3 млн кв. м жилья, создание порядка 4,5 тыс. рабочих мест
Кемеровская область	октябрь 2021г.	6,18	8,88	Строительство инженерных сетей и автомобильных дорог для развития застроенных территорий Центрального района города Кемерово, развитие инженерной и транспортной инфраструктуры, необходимой для функционирования особой экономической зоны ППТ «Кузбасс»	Обеспечение введения порядка 1,1 млн кв. м жилой площади, строительство 5 школ почти на 4 тыс. мест, 12 детских садов на 2,7 тыс. мест и коммерческих объектов. Диверсификации промышленного потенциала Кемеровской области и реализации новых проектов, не связанных с добычей угля
	май 2022 г.	2,7		Реализация проекта по строительству дорожной и инженерной инфраструктуры и реконструкции трамвайного полотна и контактной сети в Кемерово	Создание порядка 6,3 тыс. рабочих мест, ввод около 1,4 млн кв. м жилья
Новосибирская область	октябрь 2021г.	5,3	8,57	Строительство ряда объектов социальной инфраструктуры, строительство семи полигонов ТБО и ТКО, модернизация системы теплоснабжения г. Барабинска и строительство газовой котельной и тепловых сетей для присоединения к централизованной системе теплоснабжения г. Бердска	Повышение качества предоставления коммунальных услуг
	июнь 2022 г.	3,27		Строительство инженерных сетей и коммуникаций при комплексной застройке территорий, а также строительство автомобильной дороги	Ввод 1,2 млн кв. м жилья, создание 3,3 тыс. рабочих мест
Омская область	октябрь 2021г.	3,9	3,9	Строительство объектов энергоснабжения в особой экономической зоне производственно-промышленного типа, а также на возведение объектов инженерной инфраструктуры в рамках реализации инвестиционного проекта по строительству логистического парка «Солнечный». Развитие улично-дорожной сети общей протяженностью 13,5 км на территориях застройки, устройство 10,6 км контактной троллейбусной сети обеспечение пассажирского сообщения с новыми жилыми районами и их связи с основными транспортными артериями города	Обеспечение введения 1,3 млн кв. м. жилья, из которых около 50 тыс. кв. м будет выделено для обеспечения жильём детей-сирот, а также для решения проблем обманутых дольщиков и переселения граждан из аварийного жилья.
Томская область	октябрь 2021г.	1,8	1,8	Строительство первого участка автомобильной дороги "Малое транспортное кольцо г. Томска"	Перенаправление и разгрузка транспортных потоков в областном центре и Томской агломерации; Обеспечение транспортной доступности районов комплексного жилищного строительства общей площадью более 1 млн. кв.м.
Республика Тыва	октябрь 2021г.	1	1	Строительство наружных инженерных сетей при комплексной застройке микрорайонов Кызыла	Обеспечение введения порядка 430 тыс. кв. м нового жилья, создание более 1,5 тыс. рабочих мест
Республика Алтай	октябрь 2021г.	0,8	0,8	Создание инженерной инфраструктуры при строительстве рекреационно-оздоровительного комплекса «Катунь»	Повышение ежегодного притока туристов до 85,7 тысячи человек, обеспечение условий для дальнейшего строительства жилья
Республика Хакасия	октябрь 2021г.	0,19	0,19	Модернизация систем теплоснабжения населённых пунктов Республики Хакасия при комплексной жилой застройке, строительство социальных объектов.	Обеспечение введения более 1,8 млн кв. м, включая индивидуальное жилищное строительство в объёме более 0,9 млн кв. м. Строительство детского сада на 120 мест, школы на 250 мест и досугового центра на 450 мест

## ФЕДЕРАЛЬНЫЙ ПРОЕКТ «ИНФРАСТРУКТУРНОЕ МЕНЮ»

До 2025 года планируется выделить более 2 трлн рублей

Программа	Объем выделенных средств	Условия	Нормативный документ
<b>Инфраструктурные бюджетные кредиты</b>	1 трлн руб. до 2025 года, в т.ч. на: - 350 объектов инженерной инфраструктуры в размере 147 млрд руб.; - 50 объектов транспортной инфраструктуры в размере 145 млрд руб.; - финансирование 90 объектов социальной инфраструктуры на сумму 42 млрд руб.	Денежные средства предоставляются по ставке 3% на срок до 15 лет. Предусмотрен двухлетний беспроцентный период кредитования.	Постановление Правительства РФ от 14.07.2021 № 1189.
<b>Инфраструктурные облигации</b>	Выделено 150 млрд руб. на строительство инфраструктуры для проектов жилищного строительства.	Денежные средства предоставляются по ставке 3-4% на срок до 20 лет. Инфраструктурные облигации можно применять на создание практически любых объектов городской инфраструктуры, вплоть до благоустройства территорий.	Постановление Правительства РФ от 31.12.2020 № 2459. Постановлением Правительства РФ от 05.05.2022 № 816
<b>Предоставление займов Фондом ЖКХ</b>	В рамках программы на ЖКХ из Фонда национального благосостояния (ФНБ) выделят 150 млрд. руб	По ставке 3% займы предоставляются на срок до 25 лет на строительство и модернизацию объектов коммунальной инфраструктуры за счет средств Фонда Национального благосостояния (ФНБ).	Постановление Правительства РФ от 02.02.2022 № 87. Постановление Правительства РФ от 15.04.2022 № 688.
<b>Субсидирование кредитов на досрочное исполнение контрактов</b>	Выделено 2,7 млрд рублей.	Кредитные организации получают возмещение недополученных доходов в размере разницы между ключевой ставкой Центрального банка Российской Федерации, действующей на дату заключения кредитного договора с подрядной организацией, увеличенной на 3 процентных пункта, и льготной ставкой, установленной по указанному кредитному договору, но не более размера ключевой ставки Центрального банка Российской Федерации, действующей на дату заключения кредитного договора.	Постановление Правительства РФ от 31.12.2020 № 2438.
<b>Механизм реструктуризации бюджетных кредитов</b>	Механизм позволит высвободить порядка 628 млрд руб.	Средства должны быть инвестированы исключительно в объекты инфраструктуры. Условия реструктуризации бюджетных кредитов, срок погашения которых истекает в 2022 году: -В 2022 году регионы полностью освобождаются от погашения задолженности по бюджетным займам. -В 2023–2024 годах им разрешается погашать по 5% от суммы задолженности ежегодно, а в период с 2025 по 2029 год остаток долга должен выплачиваться равными долями. -Возможность досрочного погашения задолженности	Постановление Правительства РФ от 25.09.2021 № 1611. Постановление Правительства РФ от 28 мая 2022 года №976
<b>Поддержка инфраструктурного строительства банком ВЭБ РФ</b>	Выделено 300 млрд руб. до 2024 года.		

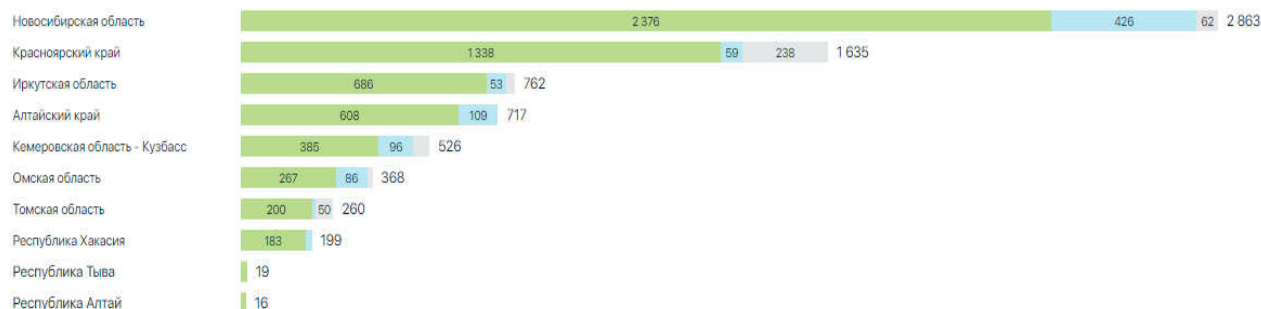
## ТЕМПЫ ВВОДА ЖИЛЬЯ В РЕГИОНАХ СФО

№ п/п	Регион	Численность населения, тыс.	Ввод жилья в 2021 г., тыс. кв.м	Ввод жилья в 2021 г. на чел, кв.м	Структура ввода 2021 г. МКД/ИЖС, %	Ввод с начала 2022 г., тыс. кв.м	Прирост ввода к аналогичном у периоду прошлого года, %	Объем жилья в стадии строительства (214-ФЗ), тыс. кв.м	Объем действующих РС, тыс. кв.м	ГПЗУ (без РС) + РС, тыс.кв.м	План по вводу жилья в 2022 г., тыс. кв.м
1	Новосибирская область	2779	2005	0,72	65%	908	106,0%	2738	4757	16986	1760
2	Красноярский край	2847	1346	0,47	58%	499	70,3%	1630	2382	5521	1319
3	Иркутская область	2357	1204	0,51	27%	478	15,0%	762	834	1150	1115
4	Алтайский край	2267	989	0,44	51%	344	21,2%	739	880	1308	795
5	Кемеровская область - Кузбасс	2604	840	0,32	38%	227	69,6%	527	989	1421	812
6	Омская область	1879	639	0,34	33%	262	270,2%	369	967	1254	600
7	Томская область	1068	477	0,45	23%	121	3,7%	267	771	2083	472
8	Республика Хакасия	528	317	0,60	38%	129	46,3%	202	224	765	318
9	Республика Алтай	221	151	0,68	9%	76	33,0%	16	30	51	107
10	Республика Тыва	333	109	0,33	15%	54	47,0%	19	53	649	111

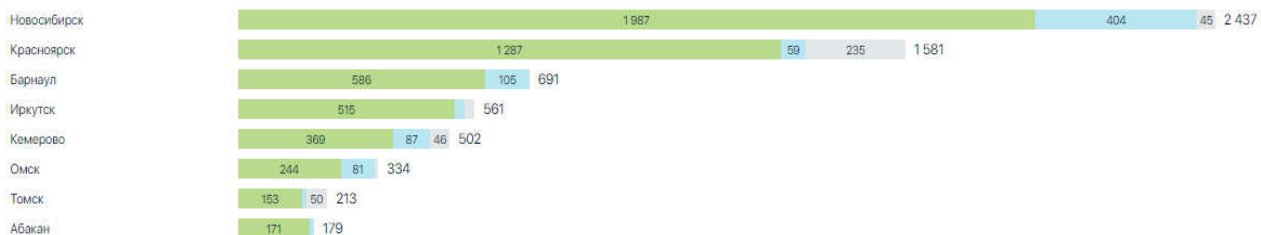
## ОСНОВНЫЕ ПОКАЗАТЕЛИ ЖИЛИЩНОГО СТРОИТЕЛЬСТВА ПО ДАННЫМ ЕИСЖС НА ИЮНЬ 2022 г.

Механизм привлечения средств граждан	Застройщики, шт.	Разрешения на строительство, шт.	Проектные декларации, шт.	Дома, шт.	Жилая площадь, тыс м. кв.	Квартиры, тыс. шт.
Все механизмы	360 (373 в июне 2021г.)	599 (635 в июне 2021г.)	630	1111	7364 (7716 в июне 2021г.)	141
С использованием счетов эскроу	292	496	524	918	6076	117
С уплатой взносов в компенсационный фонд	51	65	67	148	854	16
Без привлечения средств граждан с 01.07.2019	24	38	39	45	434	9

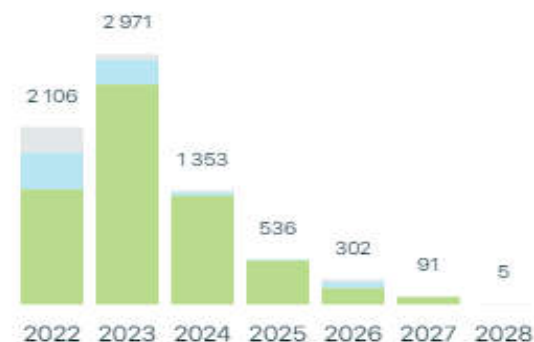
Регионы, тыс. м<sup>2</sup>



Населённые пункты, тыс. м<sup>2</sup>



### Плановые сроки ввода в эксплуатацию, тыс. м<sup>2</sup>



## ИНФОРМАЦИЯ О ПРОЕКТНОМ ФИНАНСИРОВАНИИ ПО ДАННЫМ ЦБ РФ

Заключение кредитных договоров с застройщиками, использующими счета эскроу для расчетов по договорам участия в долевом строительстве, и открытии счетов эскроу для расчетов по договорам участия в долевом строительстве на 01.05.2022

№	Субъект Российской Федерации/федеральный округ	Кол-во действующих кредитных договоров	Сумма действующих кредитных договоров, млн. руб.	Кол-во счетов эскроу	Остатки средств на счетах эскроу, млн руб.	Средняя ставка по кредитным договорам по федеральному округу, % *	Кол-во «раскрытых» счетов эскроу	Сумма средств, перечисленных с «раскрытых» счетов эскроу, млн руб.
п/п								
<b>1</b>	<b>Сибирский федеральный округ</b>	<b>549</b>	<b>370 691,1</b>	<b>52 451</b>	<b>175 494,6</b>	<b>4,52</b>	<b>45 601</b>	<b>139 978,2</b>
2	Новосибирская область	223	147 688,0	22 757	76 947,2		20 999	66 007,8
3	Красноярский край	140	144 808,3	8 752	36 271,7		7 716	28 045,5
4	Иркутская область	55	27 136,9	4 725	16 393,3		3 788	13 149,5
5	Алтайский край	47	21 410,2	7 475	20 867,0		8 896	21 105,6
6	Республика Хакасия	21	5 808,3	1 212	3 474,8		1 414	4 237,3
7	Республика Алтай	3	640,1	130	339,2		36	72,1
8	Кемеровская область	35	9 578,9	4 613	11 361,6		1 421	3 172,7
9	Томская область	9	7 934,2	1 466	5 510,1		801	2 697,7
10	Омская область	16	5 686,3	1 270	4 135,3		530	1 490,0
11	Республика Тыва	0	0,0	51	194,4		0	0,0

\*Средняя ставка по кредитным договорам по федеральному округу на 01.05.2021 составляла 2,70%



# КОЛИЧЕСТВО ЗАРЕГИСТРИРОВАННЫХ СДЕЛОК НА ПЕРВИЧНОМ И ВТОРИЧНОМ РЫНКЕ ЖИЛЬЯ (МАРТ-АПРЕЛЬ 2022)

Количество зарегистрированных сделок (март-апрель 2022)

По данным сайта СИБДОМ <https://www.sibdom.ru/> со ссылкой на Росреестр

Регион	Договоры долевого участия и уступки прав требования			Договоры купли-продажи на жилые помещения		
	март	апрель	изм. %	март	апрель	изм. %
Бурятия	201	186	-7%	2268	2843	+25%
Алтайский край	1173	484	-59%	6927	4889	-29%
Красноярский край	7973	7569	-5%	6305	4025	-36%
Иркутская область	1006	653	-35%	8329	6060	-27%
Кемеровская область	487	277	-43%	8044	6159	-23%
Новосибирская область	4606	3584	-22%	9238	5881	-36%
Омская область	165	136	-18%	5279	3571	-32%
Томская область	297	172	-42%	3740	2358	-37%



Динамика выдачи ипотечных кредитов в СФО за последние 12 месяцев по данным ДОМ.РФ

Выдача ипотечных жилищных кредитов на апрель 2022г.

Регион	Количество кредитов, тыс. руб.	Изменения к апрелю 2021, в %	Объем кредитов, млрд. руб.	Изменения к апрелю 2021, %	Средневзвешенная ставка, %
Российская Федерация	49,4	-74,20%	161,6	-70,70%	7,64
Сибирский ФО	5,4	-77,80%	15,2	-73,90%	8,49
Республика Алтай	<0,1	-70,30%	<0,1	-72,70%	8,7
Республика Тыва	0,1	-52,90%	0,3	-56%	9,55
Республика Хакасия	0,1	-80,50%	0,3	-81,90%	8,57
Алтайский край	0,6	-81,10%	1,4	-77,20%	8,01
Красноярский край	1,1	-76,80%	3,3	-70,90%	8,45
Иркутская область	0,8	-75,20%	2,2	-72,20%	9,4
Новосибирская область	1,1	-79,20%	3,3	-76,80%	8,04
Омская область	0,5	-79,60%	1,5	-75,90%	8,24
Кемеровская область	0,7	-78,10%	1,9	-73,40%	9,26
Томская область	0,4	-73,80%	1	-68,50%	7,43



Апрель динамика за последние 6 лет по данным ДОМ.РФ

## ДИНАМИКА ЦЕНЫ КВАДРАТНОГО МЕТРА ЖИЛЬЯ В РЕГИОНАХ СФО

		2021 по данным Росстата				2022 по данным Росстата	2022 RealtyMag.ru — база данных с доступной жилой, загородной и коммерческой недвижимостью
		I квартал	II квартал	III квартал	IV квартал	I квартал	II квартал
Вторичный рынок жилья	<b>Сибирский федеральный округ</b>	<b>58 922,13</b>	<b>61 483,5</b>	<b>63 343,79</b>	<b>66 009,71</b>	<b>77 192,26</b>	
	Республика Алтай	60 737,91	61 784,27	66 437,11	72 872,68	90 716,17	
	Республика Тыва	68 418,92	80 566,09	95 636,11	95 967,3	100 202,73	
	Республика Хакасия	52 300,3	52 136,26	55 760,93	56 939,78	68 901,68	85 434,98
	Алтайский край	57 637,39	59 313,8	61 317,89	63 856	74 527,97	88 507,00
	Красноярский край	61 534,15	64 478,39	66 758,44	69 473,18	70 471,25	91 517,00
	Иркутская область	62 993,82	65 180,87	67 301,64	69 146,61	84 691,07	100 424,00
	Кемеровская область-Кузбасс	47 910,88	53 084,93	54 324,97	55 970	73 584,43	79 963,67
	Новосибирская область	63 850,24	64 727,92	64 440,98	66 072,4	83 392,08	102 118,33
	Омская область	52 846,82	55 442,97	58 435,92	62 520,64	69 862,92	80 517,67
Томская область	59 531,45	63 228,3	65 854,85	69 717,45	83 744,12	94 807,00	
Первичный рынок жилья	<b>Сибирский федеральный округ</b>	<b>63 299,4</b>	<b>66 779,52</b>	<b>70 411,54</b>	<b>72 718,09</b>	<b>86 639,34</b>	
	Республика Алтай				55 000	106 981,64	
	Республика Тыва					107 166,02	
	Республика Хакасия	56 719,7	58 134,3	58 348,16	59 490,81	76 753,3	
	Алтайский край	57 341,73	59 274,09	64 349,35	66 933,08	77 141,07	90 337,67
	Красноярский край	69 844,58	72 712,78	77 795,49	79 263,6	90 336,87	95 219,33
	Иркутская область	75 726,49	93 564,66	94 517,15	96 893,63	94 858,65	87 768,67
	Кемеровская область - Кузбасс	56 858,65	58 163,68	61 527,44	63 143,31	88 600,54	88 918,33
	Новосибирская область	68 771,84	69 965,51	72 196,39	73 620,15	95 947,14	119 761,33
	Омская область	56 191,19	58 190,24	62 219,38	68 904,73	75 521,88	91 168,67
Томская область	64 134,07	69 604,53	73 465,04	75 508,13	82 213,64	95 123,00	

Цены согласно приказа Минстроя РФ №215/пр от 29.03.22	
Республика Алтай	72 873
Республика Тыва	95 967
Республика Хакасия	58 216
Алтайский край	65 395
Красноярский край	74 369
Иркутская область	83 021
Кемеровская область-Кузбасс	59 557
Новосибирская область	69 846
Омская область	65 713
Томская область	72 613

## РЕГИОНЫ СИБИРИ, ПОПАДАЮЩИЕ ПОД ПРОГРАММУ СУБСИДИРОВАНИЯ НИЗКОМАРЖИНАЛЬНЫХ ПРОЕКТОВ

Регион	Информация о среднедушевых денежных доходах населения по данным Росстата за 2021 год, в руб/месяц
	I квартал 2021
<b>Российская Федерация</b>	<b>32 523</b>
Центральный федеральный округ	44 019
Северо-Западный федеральный округ	36 518
Южный федеральный округ	27 515
Северо-Кавказский федеральный округ	21 696
Приволжский федеральный округ	26 125
Уральский федеральный округ	34 560
Дальневосточный федеральный округ	36 672
<b>Сибирский федеральный округ</b>	<b>24 890</b>
Республика Алтай	18 690
Республика Тыва	14 054
Республика Хакасия	22 702
Алтайский край	20 837
Красноярский край	29 012
Иркутская область	25 091
Кемеровская область	23 161
Новосибирская область	27 539
Омская область	24 011
Томская область	26 773

Субъекты Российской Федерации, подпадающие под программу субсидирования низкомаржинальных проектов, в которых среднедушевые денежные доходы в I квартале 2021 на 15 и более процентов ниже среднедушевого дохода населения в целом по Российской Федерации ( $32523 - 15\% = 27644$  рублей).

## МЕРЫ ПОДДЕРЖКИ СТРОИТЕЛЬНОЙ ОТРАСЛИ

- Установлены дополнительные случаи осуществления закупок товаров, работ, услуг для государственных и муниципальных нужд у единственного поставщика (подрядчика, исполнителя) в целях обеспечения нужд субъекта РФ (ч.2 ст.15 ФЗ от 08.03.2022 № 46-ФЗ)

Субъект РФ СФО	НПА	Всего заключено контрактов	В т.ч. контрактов по СМР
Новосибирская область	Постановление Правительства Новосибирской области от 21 апреля 2022 г. N 173-п	2	2
Красноярский край	Постановление Правительства Красноярского края от 29 марта 2022 г. N 237-П	1	19 планируют
Республика Алтай	Постановление Правительства Республики Алтай от 1 апреля 2022 г. N 114	-	-
Алтайский край	Постановление Правительства Алтайского края от 30 марта 2022 г. N 105	-	-
Республика Хакасия	Постановление Правительства Республики Хакасия от 14 марта 2022 г. N 101	30	
Республика Тыва	Постановление Правительства Республики Тыва от 18 марта 2022 г. N 119	20	20
Иркутская область	Постановление Правительства Иркутской области от 18 марта 2022 года N 199-пп	-	-
Кемеровская область	Постановление Правительства Кемеровской области - Кузбасса от 25 апреля 2022 г. N 251 возможность закупки СМР у единственного поставщика не предусмотрена	-	-
Омская область	Постановление Правительства Омской области от 29 марта 2022 г. N 154-п	-	-
Томская область	Постановление Администрации Томской области от 24 марта 2022 г. N 100а	-	-

- С 01.05.2022 г. по 01.05.2023 г. установлена льготная арендная плата в размере 2% кадастровой стоимости земельного участка по договорам аренды ЗУ в государственной собственности **Новосибирской области** и государственная собственность на которые не разграничена и предоставленных юр лицам, принявшим на себя обязательство по завершению строительства проблемных объектов по ДДУ (Постановление Правительства НСО от 23.05.2022 Г. N 236-П)
- Без проведения общественных обсуждений или публичных слушаний осуществляется: внесение изменений в ПЗЗ в целях приведения их в соответствие с ген планом, утверждение проекта планировки, проекта межевания в целях приведения их в соответствие с ген планом и ПЗЗ, внесение изменений в ген план, ПЗЗ, проект планировки, проект межевания в целях реализации инвестиционных проектов, проектов ГЧП (Постановление Правительства НСО от 01.04.2022 № 145-п)
- Создание в **Новосибирской области** комиссии по рассмотрению вопросов о продлении срока проведения государственной экспертизы проектной документации и результатов инженерных изысканий в отношении объектов кап строительства регионального и местного значения, а также по нац проектам (Постановление Губернатора НСО от 14.04.2022 № 54).
- В **Новосибирской области** не начисляется неустойка при нарушении арендатором сроков реализации масштабного инвестиционного проекта на территории Новосибирской области в 2022.
- В **Кемеровской области** продлили срок уплаты авансовых платежей за I и II кв 2022 года по транспортному налогу, налогу на имущество организаций и земельному налогу до 31 декабря 2022 года для СМП (Постановление правительства Кемеровской области – Кузбасса от 19.04.2022 № 223)
- В **Кемеровской области** в 2022 году снижена ставка по УСН для отдельных видов деятельности, в т.ч. для строительных организаций: 7,5% (НБ=доходы - расходы) и 3% (НБ=доходы) в случае не снижения среднесписочной численности работников (Закон Кемеровской области 20.04.2022 N 39-ОЗ)

## МЕРЫ ПОДДЕРЖКИ – ПЕРЕСЧЁТ КОНТРАКТОВ

Пересчет контрактов по ПП РФ от 09.08.2021 №1315		
Регион	Количество пересчитанных контрактов с ценой свыше 100 млн (с повторной гос. экспертизой)	Количество пересчитанных контрактов с ценой менее 100 млн
Новосибирская область	20	-
Кемеровская область	1+на экспертизе	
Томская область	-	-
Республика Хакасия	5 (по 1 деньги пришли)	-
Республика Алтай	4 в работе	1 (деньги еще не получили)
Алтайский край	18	
Красноярский край	20	
Иркутская область	23	18
Омская область	8 объектов социальной инфраструктуры свыше 100 млн. - 2 детских сада (оплачены из областного бюджета) - 2 детских сада - 1 школа - ТЮЗ (получили деньги) - Каток - По дорогам 2 объекта пересчитаны, еще 12 в работе.	
Республика Тыва	1 объект (подписано допсоглашение) по 1 школе предварительно дали добро на выделение 60 млн, еще 5 детских садов в работе	

Пересчет контрактов по ПП РФ от 30.09.2021 №1667		
Регион	Количество контрактов	Комментарии
Новосибирская область	2	Ждут изменения в приказ 841 где будет методика.
Кемеровская область	20	проблемы где инженерные системы
Томская область	-	
Республика Хакасия	-	у подрядчиков появился интерес к пересчету, т.к. после изменений в ПП 1667 можно не проходить экспертизу, но пока ни один контракт не пересчитан.
Республика Алтай	-	Крыши, фасады рентабельные, ремонт инженерных систем в связи с использованием металла нерентабельный
Алтайский край	-	Нет бюджета для пересчета Контракты убыточные, особенно металлоемкие
Красноярский край	-	Малоприменяемый механизм, т.к. в прошлом году перешли на ФЕРы и вычленили стоимость материалов очень сложно. Ждут принятия изменений в 841 приказ, где будет прописана методика пересчета
Иркутская область	2	160-180 контрактов в год отыгрывают всего, до 1 апреля выставляли 40 аукционов, но никто не заявлялся из-за низкой цены, пересчитали предельники и после 1 апреля все аукционы отыгрываются
Омская область	-	Нет бюджета для пересчета Все контракты убыточные, всего один отыгран в этом году
Республика Тыва	-	-

## МЕРЫ ПОДДЕРЖКИ – ВЫДАЧА ЗАЙМОВ ЧЛЕНАМ СРО

### Выдача займов членам саморегулируемых организаций

Регион	Количество займов 2020-21гг	Сумма займов 20-21 гг	Кол-во займов в 2022 г.	Сумма займов в 2022г.
Новосибирская область	6	96 597 088,58 Р	2	4 000 000,00 Р
Иркутская область	14	383 436 661,83 Р	1	18 000 000,00 Р
Республика Хакасия	14	194 400 000,00 Р	-	-
Алтайский край	-	-	-	-
Красноярский край	7	66 540 000,00 Р		
Кемеровская область	-	-	-	-
Омская область	-		-	-
Томская область	2	70 552 000,00 Р	-	-
<b>ИТОГО</b>	<b>43</b>	<b>811 525 750,41 Р</b>	<b>3</b>	<b>22 000 000,00 Р</b>

## ДОСТРОЙКА ПРОБЛЕМНЫХ ОБЪЕКТОВ В РЕГИОНАХ СФО

	Количество домов		Количество застройщиков		Жилая площадь тыс. м.кв		Количество объектов без ДДУ
	Всего	С ДДУ	Всего	С ДДУ	Всего	С ДДУ	
<b>Общий итог</b>	<b>1972</b>	<b>1301</b>	<b>756</b>	<b>599</b>	<b>12140</b>	<b>9226</b>	<b>671</b>
Открыто конкурсное производство в соответствии с Федеральным законом №127-ФЗ	1171	800	476	375	7136	5437	371
Введена иная процедура банкротства в соответствии с Федеральным законом №127-ФЗ	144	31	15	10	334	180	83
Нарушены сроки завершения строительства более чем на 6 месяцев	476	305	181	138	2883	2013	171
Нарушены сроки передачи объекта долевого строительства более чем на 6 месяцев	211	165	107	92	1787	1596	46
<b>РЕГИОНЫ</b>							
Новосибирская область	78	53	34	25	664	490	25
Красноярский край	93	70	27	23	570	431	23
Омская область	32	27	19	16	340	301	5
Кемеровская область - Кузбасс	6	6	5	5	20	20	0
Алтайский край	5	5	4	4	20	20	0
Республика Хакасия	1	0	1	0	7	0	1
Республика Тыва	1	0	1	0	6	0	1
Республика Алтай	0	0	0	0	0	0	0

## ПРОБЛЕМЫ РАССЕЛЕНИЯ АВАРИЙНОГО ЖИЛЬЯ

Субъект РФ	Количество аварийных домов Всего/до 2017/после 2017	5 жилых помещений Всего/до 2017/после 2017 (тыс. кв. м)	Количество расселяемых граждан (тыс. чел.) Всего/до 2017/после 2017
Алтайский край	746/265/481	232/115/117	14,92/7,61/7,31
Иркутская обл.	6144/1070/5074	959/397/562	51,62/22,83/28,79
Кемеровская обл.	4493/1341/3152	910/483/427	46,85/25,09/21,76
Красноярский край	2336/1039/1297	682/319/363	40,59/18,89/21,7
Новосибирская	1269/251/1018	312/107/205	19,52/6,95/12,57
Омская обл.	659/308/351	136/79/57	8,39/5,24/3,15
Респ. Алтай	93/25/68	30/10/20	1,58/0,55/1,03
Респ. Тыва	294/21/273	67/12/55	4,62/0,72/3,9
Респ. Хакасия	118/76/42	31/20/11	1,75/1,15/0,6
Томская обл.	976/451/525	263/129/134	17,08/8,91/8,17
<b>Итого по СФО</b>	<b>17128/4487/12281</b>	<b>3622/1671/1951</b>	<b>206,92/97,94/108,98</b>

 Ход исполнения программы расселения аварийного жилья, признанного таковым до 1 января 2017 года

Субъект РФ	Подлежит расселению (тыс. кв. м)	Заключено контрактов на переселение (тыс. кв. м.) (%)	Фактически исполнено (тыс. кв. м.) (%)
Алтайский край	115,63	76,02 (67,7%)	74,75 (64,6%)
Иркутская обл.	397,08	146,19 (36,8%)	109,1 (27,4%)
Кемеровская обл.	482,77	239,03 (49,5%)	196,29 (40,6%)
Красноярский кр	319,16	160,95 (50,4%)	147,47 (46,2%)
Новосибирская	106,71	36,08 (33,8%)	30,39 (28,4%)
Омская	79,23	22,11 (27,9%)	18,54 (23,4%)
Респ. Алтай	10,33	2,20 (21,3%)	2,17 (21%)
Респ. Тыва	11,97	6,24 (52,1%)	1,14 (9,52%)
Респ Хакасия	19,86	11,94 (60,1%)	6,78 (34,1%)
Томская обл.	129,12	42,92 (3,2%)	36,77 (28,4%)



Реализация программы переселения из аварийного жилищного фонда по способам переселения из аварийного жилищного фонда в СФО

Субъект РФ	Выплата возмеще ния, %	Покупка жилья на вторичном рынке, переселение в свободный жилищный фонд, %	Выкуп у застрой щика готового жилья, %	Покупка в строющих объектах застройщик а, РЗТ, строительст во, %
Иркутская обл.	33,7	23,2	2,1	40,9
Кемеровская обл.	51,5	5,8	19,2	23,4
Красноярский край	24,1	7,9	4,9	63,2
Новосибирская обл.	28,1	1,2	33,7	36,7
Томская обл.	47,9	4,8	27,2	20,1
Алтайский край	69,2	10,5	13,9	6,4
Омская обл.	20,3	26,4	40,6	12,8
Республика Тыва	-	-	4,2	95,8
Республика Хакасия	14,3	13,0	12,9	59,7
Республика Алтай	65,6	11,5	16,1	6,9



## УСТАНОВЛЕНИЕ ПРИАЭРОДРОМНЫХ ТЕРРИТОРИЙ НА ТЕРРИТОРИИ СУБЪЕКТОВ РФ СФО

Субъект РФ по СФО	Аэродромы в субъекте РФ	Нахождение в границах города	Информация об установлении ПАТ (не установлены, установлены 6 подзон, установлены 7 подзон)	КОММЕНТАРИЙ
Горно-Алтайск, Республика Алтай	Аэродром Горно-Алтайск	Нет (но в 2.5 – 3.0 км от границ города)	Согласно Приказа Росавиации от 22.04.2020 407-П об установлении ПАТ утверждено приложение, согласно которому установлена ПАТ в составе 7 подзон. Включение в ЕГРН - сведения внесены Включение в ПЗЗ - сведения внесены	В границы 7 подзоны ПАТ попадает значительное число городской территории, в отношении которой устанавливается запрет на размещение жилой застройки.
Кызыл, Республика Тыва	Аэродром Кызыл	Нет (но в 2.0 км от границ города)	Согласно Приказа Росавиации от 18.03.2021 167-П об установлении ПАТ утверждено приложение, согласно которому установлена ПАТ в составе 7 подзон. Включение в ЕГРН - сведения не внесены Включение в ПЗЗ - не внесены (готовится проект решения)	Площадь 7 подзоны ПАТ составляет 33,11 кв км. На всей территории, в которую попадает значительная часть городской территории, запрещено размещение объектов жилой застройки.
Абакан, Республика Хакасия	Аэродром Абакан	Да	Согласно Приказа Росавиации от 10.06.2021 № 407-П об установлении ПАТ утверждено приложение, согласно которому установлена ПАТ в составе 7 подзон. Включение в ЕГРН – сведения внесены Включение в ПЗЗ – сведения внесены	Площадь 7 подзоны ПАТ составляет 15,9 кв.км., 7 подзона расположена полностью в границах города (106 кадастровых кварталов попадают в 7 подзону).
	Аэродром Крылья Хакасии	Нет (но в 2.0-6.5 км от границ города)	Границы ПАТ не установлены*	
Барнаул, Алтайский край	Аэродром Барнаул (Имени Германа Титова/Михайловка) международный аэропорт	Нет (но в нескольких км от границ города)	Согласно Приказа Росавиации от 04.12.2018 № 1005-П об установлении ПАТ, с изменениями, внесенными приказом от 19.05.2021 № 321-П, утверждено приложение, согласно которому установлена ПАТ в составе 7 подзон. Включение в ЕГРН - сведения внесены Включение в ПЗЗ – сведения внесены	В границах 7 подзоны ПАТ запрещено размещение объектов жилой застройки, 7 подзона ПАТ затрагивает значительную часть городской территории.
	Аэродром Гелион	Нет (но в 12-13 км от границ города)	Границы ПАТ не установлены*	
	Аэродром Лесной - военный	Нет (но в 7-10 км от границ города)	Границы ПАТ не установлены*	
Красноярск, Красноярский край	Аэродром Красноярск (Солнечный)	Нет (но в 500 м от границ города)	Границы ПАТ не установлены*	
	Аэродром Красноярск (Кузнецово)	Нет (но в 500 м от границ города)	Границы ПАТ не установлены*	
	Аэродром Вознесенка	Нет (но в 8.5-9.5 км от границ города)	Границы ПАТ не установлены*	
Иркутск, Иркутская область	Аэродром Иркутск-2 (Восточный)	Да	Границы ПАТ не установлены*	
	Аэродром Иркутск (международный аэропорт)	Да	Согласно Приказа Росавиации от 29.05.2019 № 421-П об установлении ПАТ (в ред. Приказа от 30.12.2021 № 1023-П) утверждено приложение, согласно которому установлена ПАТ в составе 7 подзон. Включение в ЕГРН – сведения внесены Включение в ПЗЗ – сведения внесены	В границы 7 подзоны попадают несколько муниципальных образований, включая городской округ «Город Иркутск». Территория 7 подзоны разбита на несколько секторов, часть из которых предполагает полный запрет на размещение жилых помещений и иных объектов с круглосуточным пребыванием людей, часть секторов допускает строительство объектов жилого назначения при условии выполнения мер по защите от авиационного шума (в т.ч., применение ограждающих конструкций зданий, звукопоглощающих облицовок, сооружение шумозащитных экранов).

## УСТАНОВЛЕНИЕ ПРИАЭРОДРОМНЫХ ТЕРРИТОРИЙ НА ТЕРРИТОРИИ СУБЪЕКТОВ РФ СФО

Субъект РФ по СФО	Аэродромы в субъекте РФ	Нахождение в границах города	Информация об установлении ПАТ (не установлены, установлены 6 подзон, установлены 7 подзон)	КОММЕНТАРИЙ
Кемерово, Кемеровская область	Аэродром Кемерово (Имени Алексея Леонова)	Да	Согласно Приказа Росавиации от 25.09.2020 № 1220-П об установлении ПАТ утверждено приложение, согласно которому установлена ПАТ в составе 7 подзон. Включение в ЕГРН - сведения внесены. Включение в ПЗЗ – сведения внесены	В границах 7 подзоны ПАТ расположено несколько муниципальных образований, включая город Кемерово. В значительной части 7 подзоны Пат запрещено размещение жилых зон.
	Аэродром Кемерово (Северный) - военный	Да	Границы ПАТ не установлены*	
	Аэродром Кемерово (Боровой)	В 1.5-2 км от границ города	Границы ПАТ не установлены*	
Новосибирск, Новосибирская область	Аэродром Гвардейский (Городской аэропорт) - военный	Да	Границы ПАТ не установлены*	Имеется информация о согласовании проекта ПАТ Правительством НСО, при этом актом Минобороны РФ ПАТ не установлена.
	Аэродром Чкаловский (Ельцовка)	Да	Границы ПАТ не установлены*	
	Аэродром ГЭС	Да	Границы ПАТ не установлены*	
	Аэродром Толмачево - военный	В 8-9 км от границ города	Границы ПАТ не установлены*	
	Аэродром Мочище	В 9.5-10.5 км от границ	Границы ПАТ не установлены*	
	Аэродром Бердск Центральный	В 9-10 км от границ	Границы ПАТ не установлены*	
	Аэродром Кубовая	В 10-11 км от границ	Границы ПАТ не установлены*	
Омск, Омская область	Аэродром Омск (Центральный) он же международный аэропорт	Да	Согласно Приказа Росавиации от 29.03.2019 № 235-П об установлении ПАТ утверждено приложение, согласно которому установлена ПАТ в составе 7 подзон. Включение в ЕГРН – сведения внесены. Включение в ПЗЗ – сведения внесены	7 подзона ПАТ занимает значительную часть городской территории, в которой в границах зоны LAmax=60 дБА ограничено размещение жилых домов.
	Аэродром Омск (Северный) - военный	Да	Границы ПАТ не установлены*	
	Аэродром Омск (Камышино)	В 9.5-10.5 км от границ	Границы ПАТ не установлены*	
	Аэродром Омск (Калачево)	В 7.5-8.5 км от границ	Границы ПАТ не установлены*	
Томск, Томская область	Аэродром Томск (Богашево) международный аэропорт	В 9.5-10.0 км от границ города	Согласно Приказа от 12.01.2021 № 3-П об установлении ПАТ утверждено приложение, согласно которому установлена ПАТ в составе 7 подзон. Включение в ЕГРН – сведения не внесены. Включение в ПЗЗ – сведения не внесены	7 подзона ПАТ расположена в сельских поселениях.
	Аэродром Березкино	В 8.5-9.0 км от границ	Границы ПАТ не установлены*	

\* Требуется согласование строительства (на территориях ПАТ до 01.01.2016, ПВП или СЗЗ) с оператором аэродрома с получением санитарно-эпидемиологического заключения Роспотребнадзора (ч.1-4 ст.4 федерального закона от 01.07.2017 № 135-ФЗ), что создает дополнительные административные барьеры для реализации проектов строительства.

\*\* В отношении аэродромов, где не установлены ПАТ нарушен предусмотренный ч.5 ст.4 Закона 135 ФЗ от 01.07.2017 срок на установление ПАТ (до 01.07.2018 г.)

## РАСПРЕДЕЛЕНИЕ ПОДРЯДНЫХ ОРГАНИЗАЦИЙ СФО ПО УРОВНЯМ ОТВЕТСТВЕННОСТИ

	Новосибирск	Красноярск	Иркутск	Алтайский край	Омск	Кемерово	Томск	Хакасия	Итого по регионам
<b>Компенсационный фонд возмещения вреда (по уровням ответственности с учётом лимита на один договор)</b>									
Первый уровень ответственности (не превышает <b>шестьдесят миллионов рублей</b> )	1900	1473	1052	761	603	503	441	168	6901
Второй уровень ответственности (не превышает <b>пятьсот миллионов рублей</b> )	351	360	262	166	127	106	82	59	1513
Третий уровень ответственности (не превышает <b>три миллиарда рублей</b> )	75	77	65	23	38	25	20	13	336
Четвертый уровень ответственности (не <b>превышает десять миллиардов рублей</b> )	7	24	12	2	7	4	2		58
Пятый уровень ответственности (составляет <b>десять миллиардов рублей и более</b> )	4	5	2		2	2	1		16
<b>Компенсационный фонд обеспечения договорных обязательств (с учётом лимита на сумму всех договоров по 44-ФЗ, 223-ФЗ, 615-ПП)</b>									
Первый уровень ответственности (не превышает <b>шестьдесят миллионов рублей</b> )	870	852	692	518	410	228	290	143	4003
Второй уровень ответственности (не превышает <b>пятьсот миллионов рублей</b> )	132	144	131	97	55	30	53	23	665
Третий уровень ответственности (не превышает <b>три миллиарда рублей</b> )	38	66	38	22	26	15	16	5	226
Четвертый уровень ответственности (не <b>превышает десять миллиардов рублей</b> )	6	9	9	2	3	3	3	1	36
Пятый уровень ответственности (составляет <b>десять миллиардов рублей и более</b> )	1	2	3			1			7

## ПРОБЛЕМЫ ПОДГОТОВКИ КВАЛИФИЦИРОВАННЫХ КАДРОВ В СФЕРЕ СТРОИТЕЛЬСТВА

Регион	Вуз	Форма обучения	Код на направления	Направление	Бюджетных мест всего	Бюджетных мест в рамках общего конкурса (основные места)	Места в рамках целевой квоты	Места в рамках приёма особой квоты	Места в рамках приёма специальной квоты
Новосибирская область	Новосибирский государственный архитектурно-строительный университет (СИБСТРИН)	Бакалавриат - очная форма обучения очно-заочная форма обучения заочная форма обучения	08.03.2001	Строительство (Производство строительных материалов, изделий и конструкций; Организация инвестиционно-строительной деятельности; Промышленное и гражданское строительство; Гидротехническое строительство Городское строительство; Теплогазоснабжение и вентиляция; Водоснабжение и водоотведение; Проектирование зданий и сооружений; Автомобильные дороги;	420	378	-	-	42
		Специалитет - очная форма обучения	08.05.2001	Строительство уникальных зданий и сооружений	72	65	-	-	7
	Сибирский государственный университет путей сообщения (СГУПС)	Бакалавриат и специалитет очной формы обучения	08.03.2001	Строительство (Промышленное и гражданское строительство. Водоснабжение и водоотведение. Организация инвестиционно-строительной деятельности)	45	30	5	5	5
			08.03.2001	Строительство (Автомобильные дороги, аэродромы и объекты транспортной инфраструктуры)	15	9	2	2	2
		Магистратура очной формы обучения	08.04.2001	Строительство (Промышленное и гражданское строительство: проектирование)	7	5	2	-	-
			08.04.2001	Строительство (Управление инвестиционно-строительной деятельностью)	8	6	2	-	-
			08.04.2001	Строительство (автомобильные дороги)	7	5	2	-	-
			08.04.2001	Строительство (Информационное моделирование в транспортном строительстве)	0	0	0	0	0
		бакалавриат очно-заочной формы обучения	08.03.2001	Строительство (промышленное и гражданское строительство)	0	0	0	0	0
	Сибирский государственный университет водного транспорта	Бакалавриат, очная форма	08.03.2001	Строительство (гидротехническое строительство)	53	53	-	-	-
		Магистратура, очная форма	08.04.2001	Строительство (гидротехническое строительство)	5	5	-	-	-
		Бакалавриат, заочная форма	08.03.2001	Строительство (гидротехническое строительство)	0	-	-	-	-
		Магистратура , заочная форма	08.04.2001	Строительство (гидротехническое строительство)	0	-	-	-	-

## ПРОБЛЕМЫ ПОДГОТОВКИ КВАЛИФИЦИРОВАННЫХ КАДРОВ В СФЕРЕ СТРОИТЕЛЬСТВА

Регион	Вуз	Форма обучения	Код на правления	Направление	Бюджетных мест всего	Бюджетных мест в рамках общего конкурса (основные места)	Места в рамках целевой квоты	Места в рамках приёма особой квоты	Места в рамках приёма специальной квоты
Кемеровская область	Кузбасский государственный технический университет имени Т.Ф. Горбачева	Бакалавриат, очная форма	08.03.2001	Строительство	97	67	10	10	10
		Бакалавриат, очная форма	08.05.2001	Строительство уникальных зданий и сооружений	0	-	-	-	-
		Магистратура, очно- заочная форма	08.04.2001	Строительство. Промышленное и гражданское строительство	5	-	-	-	-
			08.04.2001	Строительство. Автомобильные дороги в россии	0	-	-	-	-
	Сибирский государственный индустриальный университет, направление подготовки - промышленное и гражданское строительство	Бакалавриат, очная	08.03.2001	Строительство.	75	51	8	8	8
		Специалитет, очная форма	08.05.2001	Строительство	15	9	2	2	2
		Магистратура, очная	08.04.2001	Строительство	0	-	-	-	-
Омская область	Омский Государственный Технический Университет	Бакалавр, очная	08.03.2001	Строительство	31	27	4	-	-
	Сибирский государственный автомобильно-дорожный университет (СИБАДИ)	Бакалавр, очная	08.03.2001	Строительство	182	127	18	19	18
Красноярский край	Сибирский федеральный университет	Бакалавр	08.03.2001	Строительство	170	119	17	17	17
Алтайски й край	Алтайский государственный технический университет им. И.И. Ползунова	Бакалавр, специалитет, очная форма	08.03.2001	Строительство	143	101	14	15	13
		Магистратура, очная форма	08.04.2001	Строительство	63	50	13	-	-

## ПРОБЛЕМЫ ПОДГОТОВКИ КВАЛИФИЦИРОВАННЫХ КАДРОВ В СФЕРЕ СТРОИТЕЛЬСТВА

Регион	Вуз	Форма обучения	Код на направления	Направление	Бюджетных мест всего	Бюджетных мест в рамках общего конкурса (основные места)	Места в рамках целевой квоты	Места в рамках приёма особой квоты	Места в рамках приёма специальной квоты
Томская область	Томский государственный архитектурно-строительный университет	Бакалавриат, очная форма	08.03.2001	Строительство	297	207	30	30	30
		Бакалавриат, очно-аочная	08.03.2001	Строительство	0	-	-	-	-
		Специалитет, очная форма	08.05.2001	Строительство уникальных зданий и сооружений	70	49	7	7	7
		Магистратура, очная	08.04.2001	Строительство	164	147	17	-	-
		Магистратура, заочная форма	08.04.2001	Строительство	0	-	-	-	-
Республика Хакасия	Хакасский государственный университет им. Н.Ф. Катанова	Бакалавриат, очная	08.03.2001	Строительство. Промышленное и гражданское строительство	15	10	2	2	1
	Хакасский технический институт Сибирского федерального университета, направление подготовки	Бакалавриат, очная	08.03.2001	Строительство	25	16	3	3	3
		Бакалавриат, очная	08.05.2001	Строительство уникальных зданий и сооружений	19	13	2	2	2
Иркутская область	Иркутский национальный исследовательский технический университет, направление подготовки	Бакалавр и специалитет, очная форма	08.03.2001	Строительство	150	105	15	15	15
		Магистратура, очная форма	08.04.2001	Строительство	141	120	21	-	-
	Братский государственный университет	Бакалавриат, очная форма	08.03.2001	Строительство (Промышленное и гражданское строительство, Экономика и организация производства строительных материалов)	40	28	4	4	4
		Магистратура, очная форма	08.04.2001	Строительство (Теория и проектирование зданий и сооружений, Управление инвестиционно-строительной деятельностью, Комплексная механизация)	22	17	5	-	-
	Иркутский государственный университет путей сообщения	Бакалавриат, очная форма	08.03.2001	Строительство (Строительство и эксплуатация зданий и сооружений)	15	9	2	2	2
		Магистратура, очная форма	08.04.2001	Строительство	0	-	-	-	-