



**ПРОГРАММНО-АППАРАТНЫЙ КОМПЛЕКС
«КОНКУРС ПРОФЕССИОНАЛЬНОГО МАСТЕРСТВА»
(ПАК «Конкурс»)**



РУКОВОДСТВО КОНКУРСАНТА

При прохождении экзамена удаленно необходимо соблюсти следующие технические требования:

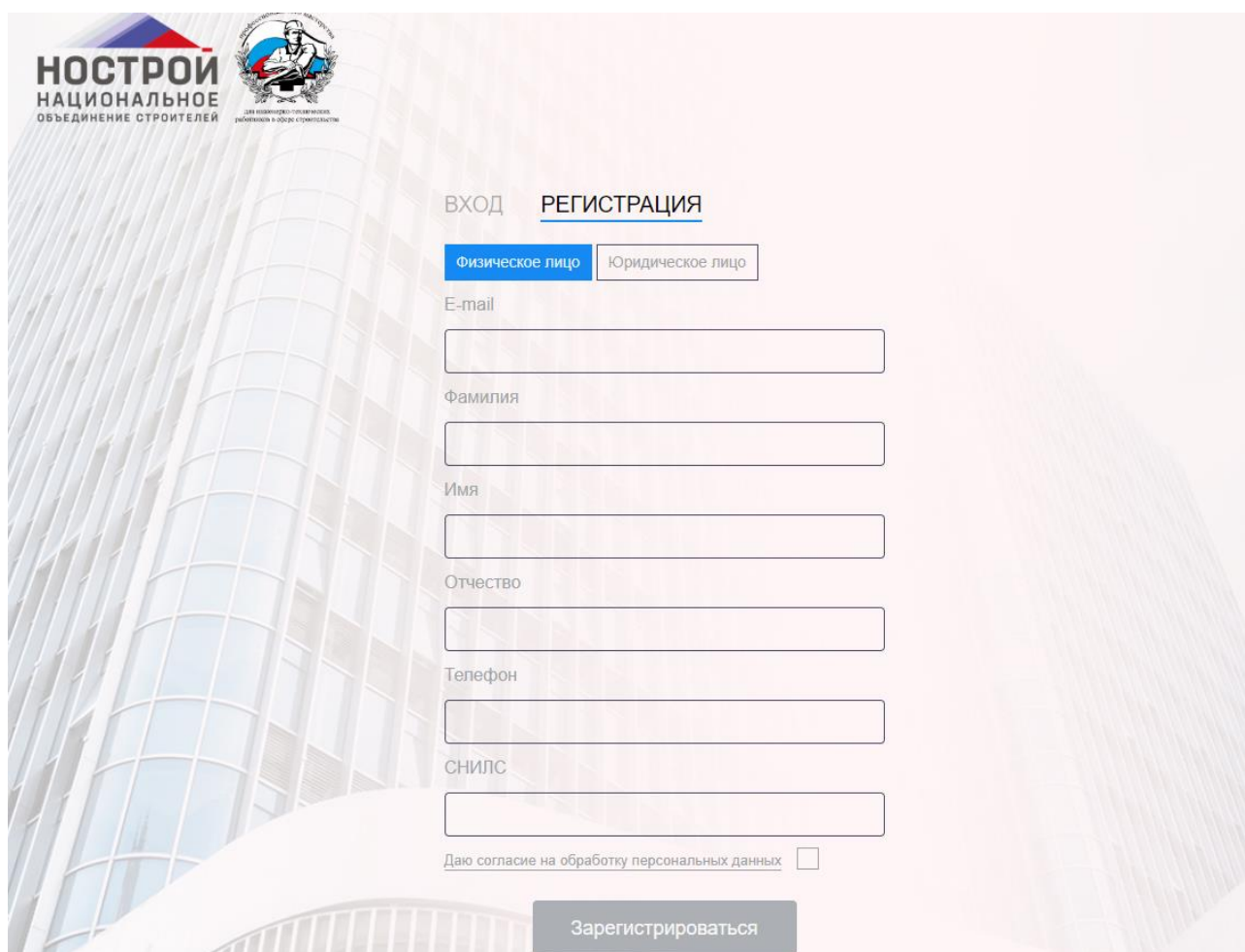
- *Минимальные требования к персональному компьютеру:*
 - ✓ *процессор «Intel Pentium 4» (или аналогичный) с тактовой частотой процессора не менее 1,8 ГГц;*
 - ✓ *размер оперативного запоминающего устройства (ОЗУ) – 6 Гб и выше;*
 - ✓ *со встроенными или внешними видеочамерой и микрофоном.*
- *Требования к программному обеспечению персональных компьютеров:*
 - ✓ *«Microsoft Windows 7» и все последующие версии;*
 - ✓ *Интернет-браузер «Google Chrome 74.0» и все последующие версии.*
- *Свободное место на жестком диске 500 Мб.*
- *Наличие постоянного Интернет-соединения со скоростью передачи данных от пользователя не ниже 5 Мбит/сек.*

Регистрация в ПАК «Конкурс «для прохождения тестирования»

Зайдите на сайт www.konkurs.nostroy.ru при помощи браузера Google Chrome.

На стартовой странице нажмите «Регистрация».

1. Введите свой адрес электронной почты; ФИО, номер мобильного телефона, СНИЛС, отметьте пункт «Даю согласие на обработку персональных данных» и нажмите кнопку «Зарегистрироваться» (Рисунок 1).



НОСТРОЙ
НАЦИОНАЛЬНОЕ
ОБЪЕДИНЕНИЕ СТРОИТЕЛЕЙ

РЕГИСТРАЦИЯ

Физическое лицо Юридическое лицо

Е-mail

Фамилия

Имя

Отчество

Телефон

СНИЛС

Даю согласие на обработку персональных данных

Зарегистрироваться

Рисунок 1. Стартовая страница ПАК «Конкурс»

2. На вашу электронную почту придет письмо с логином и временным паролем для входа в систему, перейдя по ссылке, указанной в сообщении, необходимо ввести логин в поле «Логин» и пароль в поле «Пароль». Далее произведите замену пароля, затем нажмите кнопку «Войти».

3. Нажмите на иконку «Мой профиль» в меню (в верхнем углу с вашим ФИО) (Рисунок 2).




Рисунок 2. Главное меню

4. На открывшейся странице заполните следующие поля:
- Дата рождения.
 - Пол.
 - Гражданство.
 - Паспортные данные.
 - Образование.
 - Приложите свою фотографию выбрав «Добавить», чтобы загрузить или «Сфотографировать», чтобы сделать фотографию с камеры (Рисунок 3).

Данные о соискателе


Фамилия	<input type="text" value="Свиридова"/>
Имя	<input type="text" value="Наталья"/>
Отчество	<input type="text" value="Петровна"/>
Добавить Удалить Сфотографировать	
Дата рождения	<input type="text" value="14.10.2020"/> 
Пол	<input type="text" value="Ж"/>
СНИЛС	<input type="text" value="12345678978"/>
ИНН	<input type="text"/>
Электронная почта	<input type="text" value="baraskovskaya@yandex.ru"/>
Телефон	<input type="text" value="8"/>

Рисунок 3. Добавление фотографии

- Поставьте отметку «Отправлять уведомления по почте» или «Отправлять уведомление по телефону».
- Подтвердите *Достоверность предоставленных данных* и *Согласие на обработку персональных данных*.
- Нажмите «Сохранить».

Поддача заявки в Системе для прохождения экзамена.

1. На главной странице нажмите кнопку «Подать заявку» расположенную в центре рабочей области, либо выберите пункт меню «Заявки» (Рисунок 4).

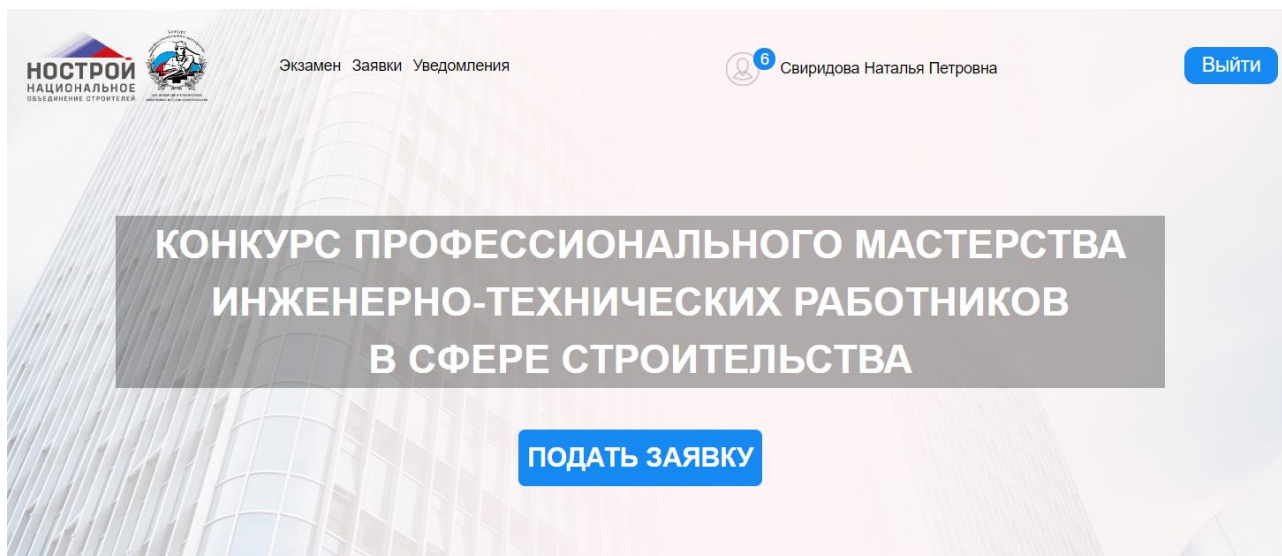


Рисунок 4. Главная страница ПАК «Конкурс»

2. Нажмите кнопку «Добавить» (Рисунок 5)

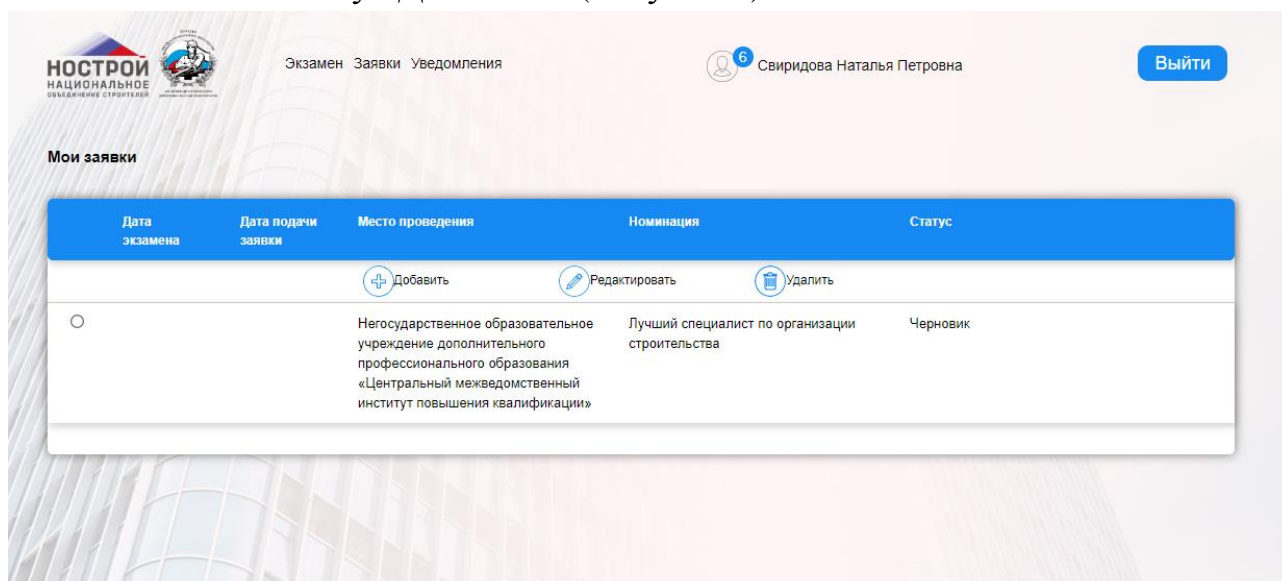


Рисунок 5. Мои заявки

3. Заполните поля «Конкурс», «Номинация», «Федеральный округ». Выберите место тестирования. (Рисунок 6).

НОСТРОИ
НАЦИОНАЛЬНОЕ
ОБЪЕДИНЕНИЕ СТРОИТЕЛЕЙ

Экзамен Заявки Уведомления

Свиридова Наталья Петровна

Выйти

Создание заявки на прохождение экзамена

Конкурс

Конкурс: Не выбрано

Номинация: Не выбрано

Федеральный округ: Не выбрано

Место: Не выбрано

Данные о соискателе

Паспортные данные

Сведения о трудовой деятельности

Достоверность предоставленных данных подтверждаю

Согласие на обработку персональных данных

Статус заявки: Новый

Сохранить Отмена

Рисунок 6. Создание заявки

Нажмите кнопку «Скопировать данные» для добавления персональных данных в заявку (Рисунок 7).

Конкурс

Данные о соискателе

Скопировать данные

Фамилия: Свиридова Имя: Наталья Отчество: Петровна

Дата рождения: 14.10.2020 Пол: Ж

Эл. почта: baraskovskaya@yandex.ru Телефон: 8

СНИЛС: 12345678978

Паспортные данные

Сведения о трудовой деятельности

Достоверность предоставленных данных подтверждаю

Согласие на обработку персональных данных

Статус заявки: Новый

Сохранить Отмена

Рисунок 7. Создание заявки. Данные о соискателе

4. Внесите сведения о трудовой деятельности (Рисунок 8).

Конкурс

Данные о соискателе

Паспортные данные

Сведения о трудовой деятельности

Занят: Не выбрано с какого времени

Название организации

Занимаемая должность

№ СРО: 21

Стаж работы

общий по оцениваемой специальности

Образование

Документы для заявки

Достоверность предоставленных данных подтверждаю Согласие на обработку персональных данных

Статус заявки: Черновик

Рисунок 8. Сведения о трудовой деятельности

5. Внесите информацию об образовании, нажав кнопку «Просмотр и редактирование».

Конкурс

Данные о соискателе

Паспортные данные

Сведения о трудовой деятельности

Образование

Вид образования	Образование / Ученая степень	Образовательное учреждение	Год оконч.	Специальность	Квалификация	Название программы	Кол-во часов
Скопировать из ЛК		Добавить		Редактировать		Удалить	

Документы для заявки

Достоверность предоставленных данных подтверждаю Согласие на обработку персональных данных

Статус заявки: Черновик

Рисунок 9. Сведения об образовании

6. Приложите скан-образы документов для прохождения конкурса. Для этого в области «Документы для прохождения экзамена» нажмите кнопку «Добавить» либо «Выбрать из ЛК» (Рисунок 10).

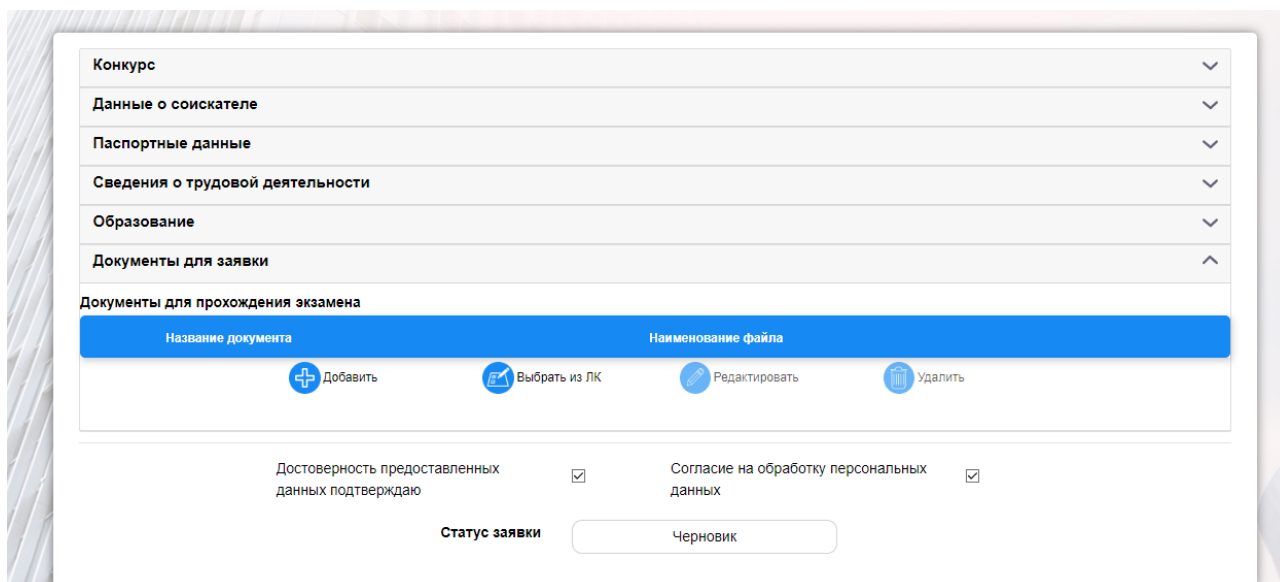


Рисунок 10. Документы для прохождения экзамена

Откроется окно «Добавление документа». Укажите «Вид документа», путем выбора наименования из выпадающего списка. Выберите место расположения файла документа – кнопка «Обзор» и нажмите «Сохранить» (Рисунок 11).

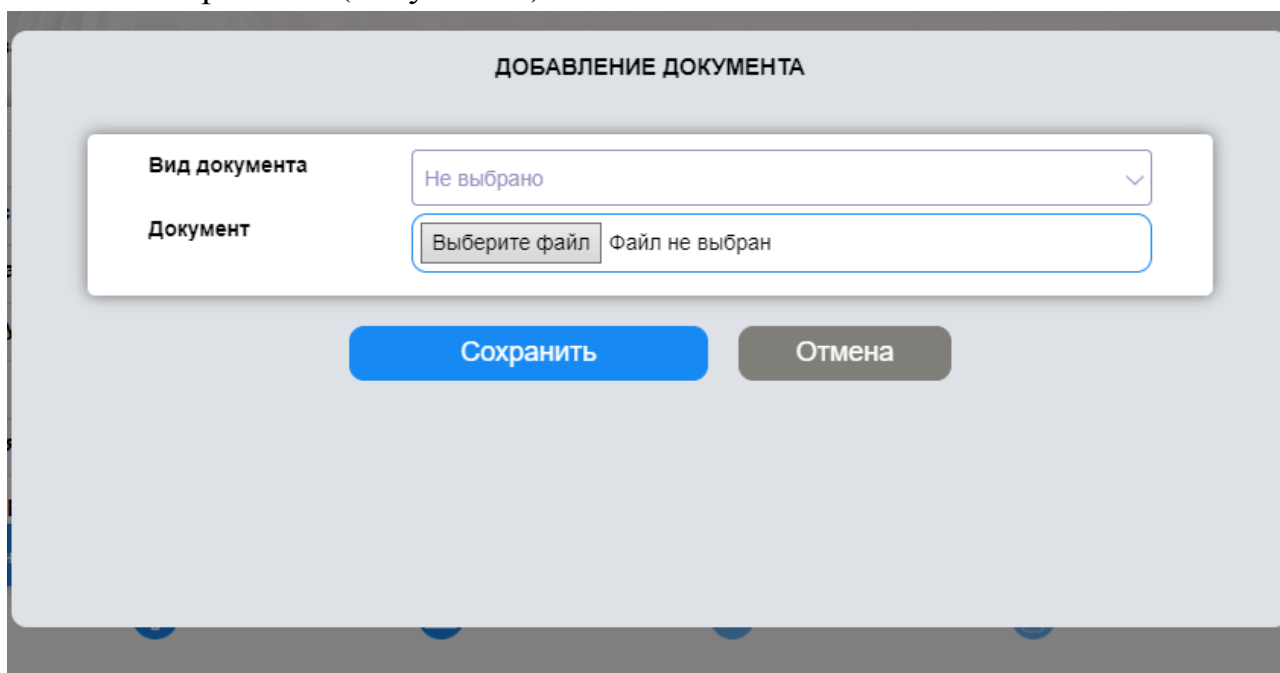


Рисунок 11. Создание документа

При нажатии кнопки «Выбрать из личного кабинета» Система загрузит в область «Документы для прохождения экзамена» загруженные и сохраненные вами в Личном кабинете файлы.

Для того чтобы документы стали доступны сотруднику центра тестирования нажмите кнопку «Сохранить и отправить заявку» (Рисунок 12).

Конкурс

Конкурс: Конкурс профессионального мастерства для ИТР в сфере строительства

Номинация: Лучший специалист по организации строительства

Федеральный округ: г. Москва

Место: Негосударственное образовательное учреждение дополнительного профессионального образ...

Данные о соискателе

Паспортные данные

Сведения о трудовой деятельности

Образование

Документы для заявки

Достоверность предоставленных данных подтверждаю

Согласие на обработку персональных данных

Статус заявки: Черновик

Сохранить Сохранить и отправить заявку Отмена

Рисунок 12. Сохранить и отправить заявку

Примечание: При нажатии кнопки «Сохранить» заявка сохранится в системе ПАК «Конкурс», будет иметь статус «Черновик», и будет доступна для редактирования и просмотра только создавшему ее пользователю.

7. Ожидайте результаты рассмотрения Заявки.
8. По итогам рассмотрения заявки вам придет письмо с рекомендациями по дальнейшим действиям. В случае положительного решения вы получите уведомление содержащее календарь для выбора и согласования даты проведения экзамена.

Примечание: Информация о статусе заявки отображается на странице «Мои заявки» в колонке «Статус». Кроме того, конкурсант получает уведомления выбранным способом.

9. Для выбора даты **двойным** кликом мыши откройте заявку. В рабочей области отобразится страница «Редактирование заявки на прохождение экзамена» (Рисунок 13).

Редактирование заявки на прохождение экзамена

Оплата

Соискатель Работодатель

Профессиональный стандарт: Организатор строительного производства

Профессиональная квалификация: Организатор строительного производства

Место: ЭЦ "Знание"

Дата и время экзамена:

Рисунок 13. Согласование даты

Нажмите кнопку «Показать график». Выберите двойным кликом мыши доступную для выбора, удобную для вас дату из открывшегося календаря. (Рисунок 14).

Дата и время экзамена:

Пред След Сегодня октябрь 2020

Нед	пн	вт	ср	чт	пт	сб	вс
40	28	29	30	1	2	3	4
41	5	6	7	8	9	10	11
42	12	13	14	15	16	17	18
43	19	20	21	22	23	24	25
44	26	27	28	29	30	31	1

Рисунок 14. Календарь с выбором даты

Далее нажмите кнопку «Согласовать дату». Заявка будет отправлена в центр тестирования для согласования (Рисунок 15).

● Соискатель ● Работодатель

Профессиональный стандарт: Организатор строительного производства

Профессиональная квалификация: Организатор строительного производства

Место: ЭЦ "Знание"

Дата и время экзамена: 16.10.2020 09:00 [Показать график](#) [Согласовать дату](#)

Данные о соискателе ▾

Паспортные данные ▾

Сведения о трудовой деятельности ▾

Образование ▾

Документы для заявки ▾

Достоверность предоставленных данных подтверждаю Согласие на обработку персональных данных

Рисунок 15. Кнопка «Согласовать дату»

В случае положительного решения вы получите уведомление о подтверждении даты экзамена.

Прохождение экзамена.

1. Для прохождения тестирования зайдите в систему. Выберите в главном меню пункт «Экзамен» (Рисунок 16).




Рисунок 16. Главное меню

2. Нажмите кнопку «Пройти экзамен» (Рисунок 17).

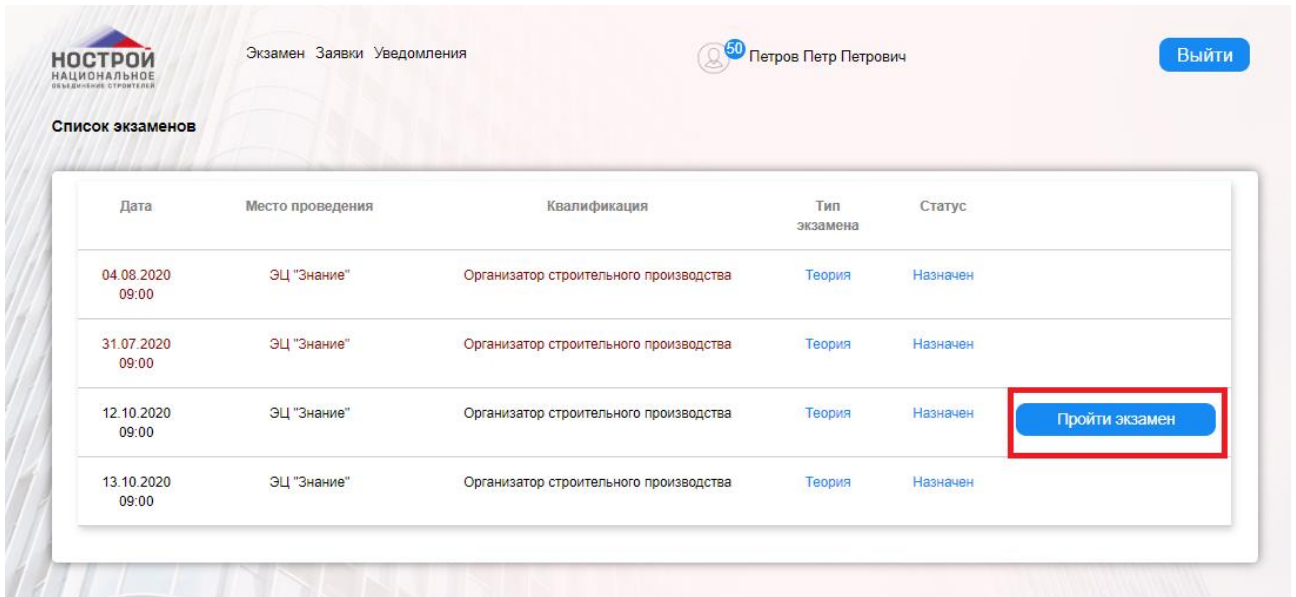


Рисунок 17. Кнопка «Пройти экзамен»

3. На открывшейся странице пройдите идентификацию, нажав соответствующую кнопку при этом необходимо дать разрешение на использование камеры (Рисунок 18).

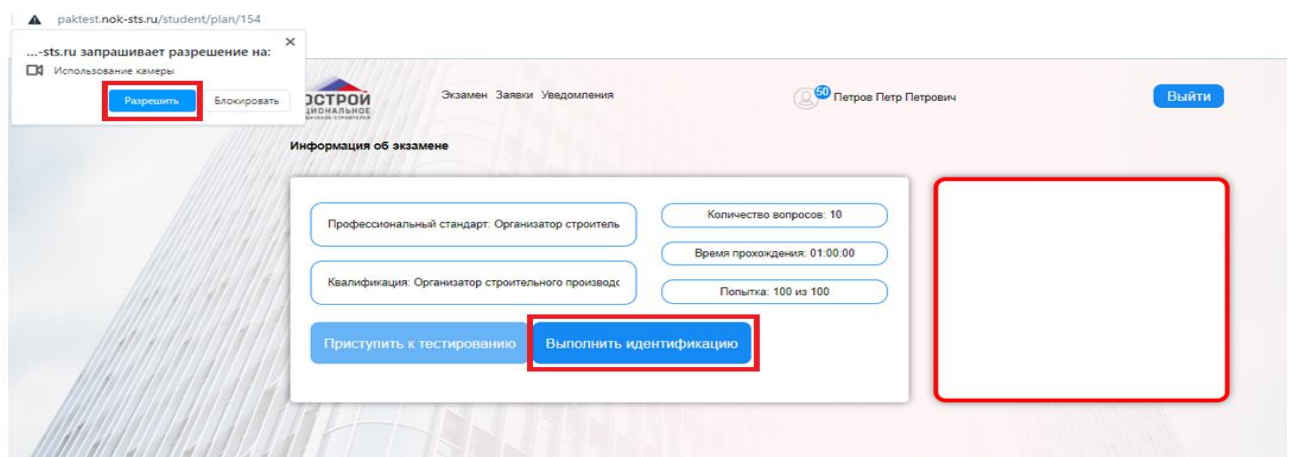


Рисунок 18. Стартовая страница тестирования

4. В случае успешной идентификации вам станет доступной возможность приступить к тестированию. Далее необходимо нажать кнопку «Приступить к тестированию» после чего отобразится запрос на доступ к экрану. Выберите экран и нажмите кнопку «Поделиться» (Рисунок 19).

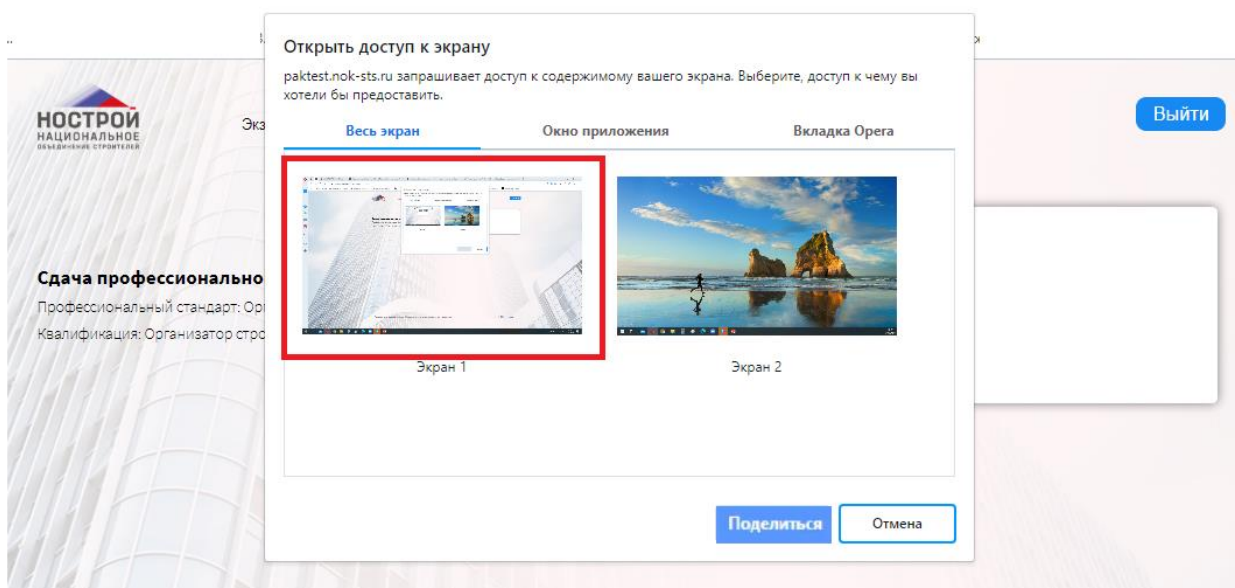


Рисунок 19. Запрос к содержимому экрана

Примечание: Запрещается прерывать доступ к экрану с помощью кнопки «Закрывать доступ» в нижней части экрана. Если окно мешает просматривать окно с экзаменом необходимо нажать кнопку «Скрыть» (Рисунок 20)

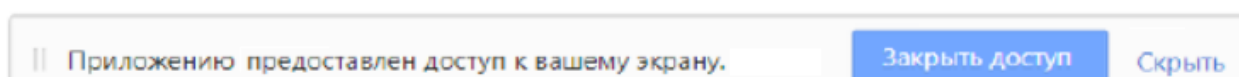


Рисунок 20. Панель доступа к экрану