



Соотношение утвержденной органами исполнительной власти субъектов РФ и фактической заработной платы рабочих строительных специальностей

2020 год

Постановление Правительства РФ от 23 декабря 2016 г. № 1452 "О мониторинге цен строительных ресурсов"

п. 22 Органы исполнительной власти субъектов Российской Федерации представляют на рассмотрение в государственное учреждение расчет среднемесячного размера оплаты труда рабочего первого разряда, занятого в строительной отрасли, для целей определения сметной стоимости строительства объектов капитального строительства по субъекту Российской Федерации (частям территорий такого субъекта Российской Федерации) за предшествующий календарный год и обосновывающие документы к такому расчету не позднее 1 августа 2019 г. (за 2018 год), далее с 2020 года ежегодно, не позднее 20 февраля текущего года.



Методические рекомендации по определению оплаты труда в строительстве

Методические рекомендации по определению сметных цен на затраты
труда в строительстве

(Приказ Минстроя России от 04.09.2019 г. № 515/пр)

Методика расчета индексов изменения сметной стоимости строительства

(Приказ Минстроя России от 05.06.2019 г. № 326/пр)



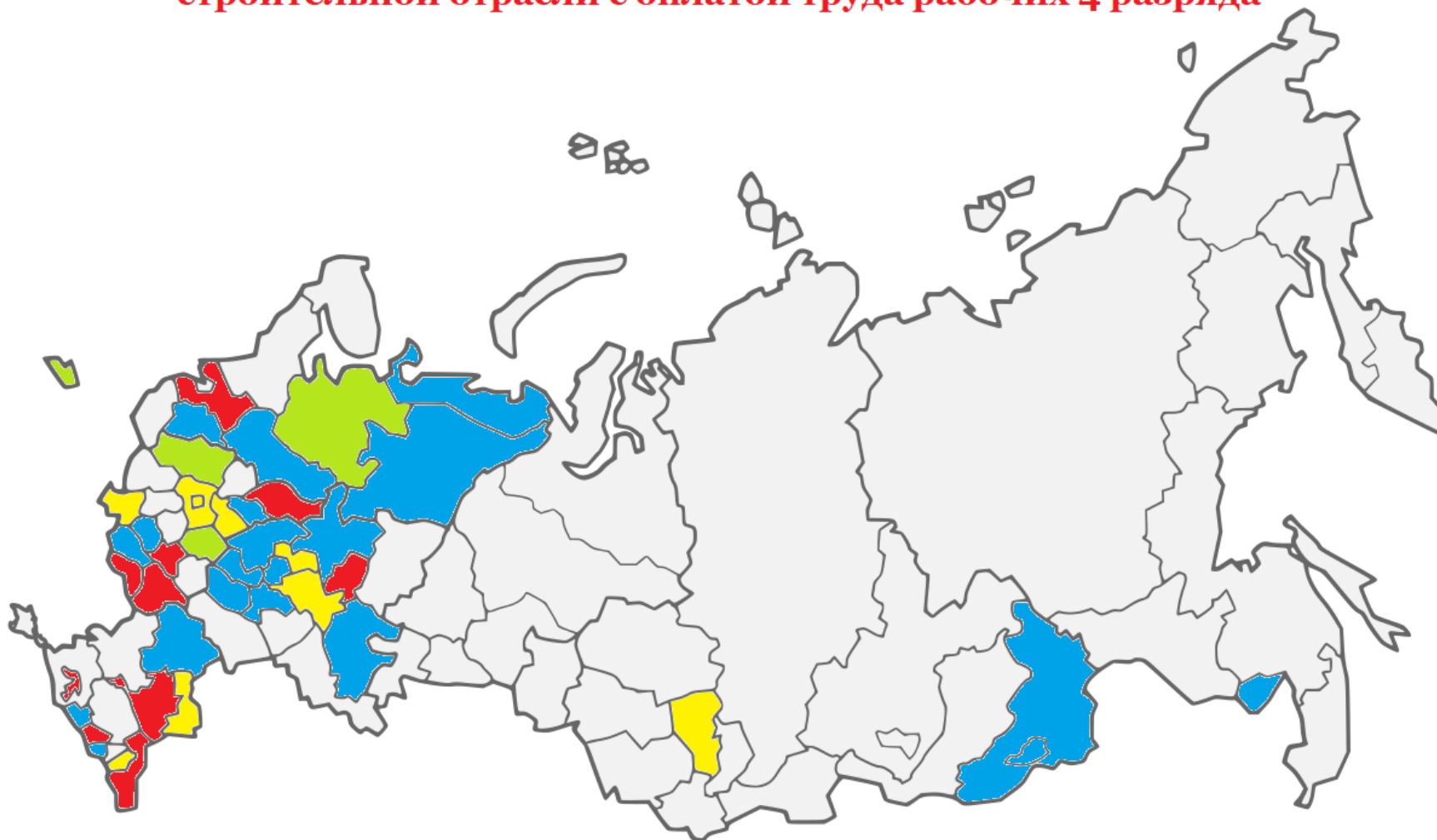
Сравнение оплаты труда рабочих 4 разряда с реальной заработной платой в строительной отрасли


Наименование субъекта	Оплата труда рабочих 4 разряда, руб.	Средняя согласно Мониторингу, руб.
Центральный Федеральный округ		
Белгородская область	20 433	31 558
Брянская область	23 950	32 167
Владимирская область	23 817	31 529
Воронежская область	22 517	34 200
г. Москва	34 000	48 659
Костромская область	21 917	34 204
Липецкая область	19 517	30 913
Московская область	35 117	46 817
Северо-Западный федеральный округ		
Ленинградская область	28 867	44 833
Ненецкий автономный округ	44 617	55 807
Республика Коми (1 зона)	29 567	36 301
Республика Коми (2 зона)	29 567	36 301
Южный федеральный округ		
Астраханская область	22 067	31 000
Республика Адыгея	17 267	34 018
Республика Калмыкия	24 950	38 778
Северо-Кавказский федеральный округ		
Кабардино-Балкарская Республика	20 667	33 894
Республика Дагестан (1 зона)	21 933	34 244
Республика Ингушетия	28 100	39 950
Республика Северная Осетия-Алания	24 283	30 733
Приволжский федеральный округ		
г. Саров (Нижегородская область)	24 200	37 707
Нижегородская область	29 250	37 707
Кировская область	19 067	24 659
Республика Марий Эл	21 383	29 182
Республика Татарстан	20 883	30 611
Удмуртская область	20 733	32 835
Ульяновская область	21 267	26 527
Чувашская Республика	22 450	27 420


По результатам анализа Ассоциации «Национальное объединение строителей» (НОСТРОЙ) большинство регионов в Центральном Федеральном, Северо-Западном федеральном, Южном федеральном, Северо-Кавказском федеральном и Приволжском федеральном округах в отчетах в Минстрой России **имеют низкие показатели оплаты труда рабочих первого разряда по сравнению с реальной заработной платой в строительной отрасли.**





Сравнение фактической заработной платы рабочих в строительной отрасли с оплатой труда рабочих 4 разряда



 превышение более 50%

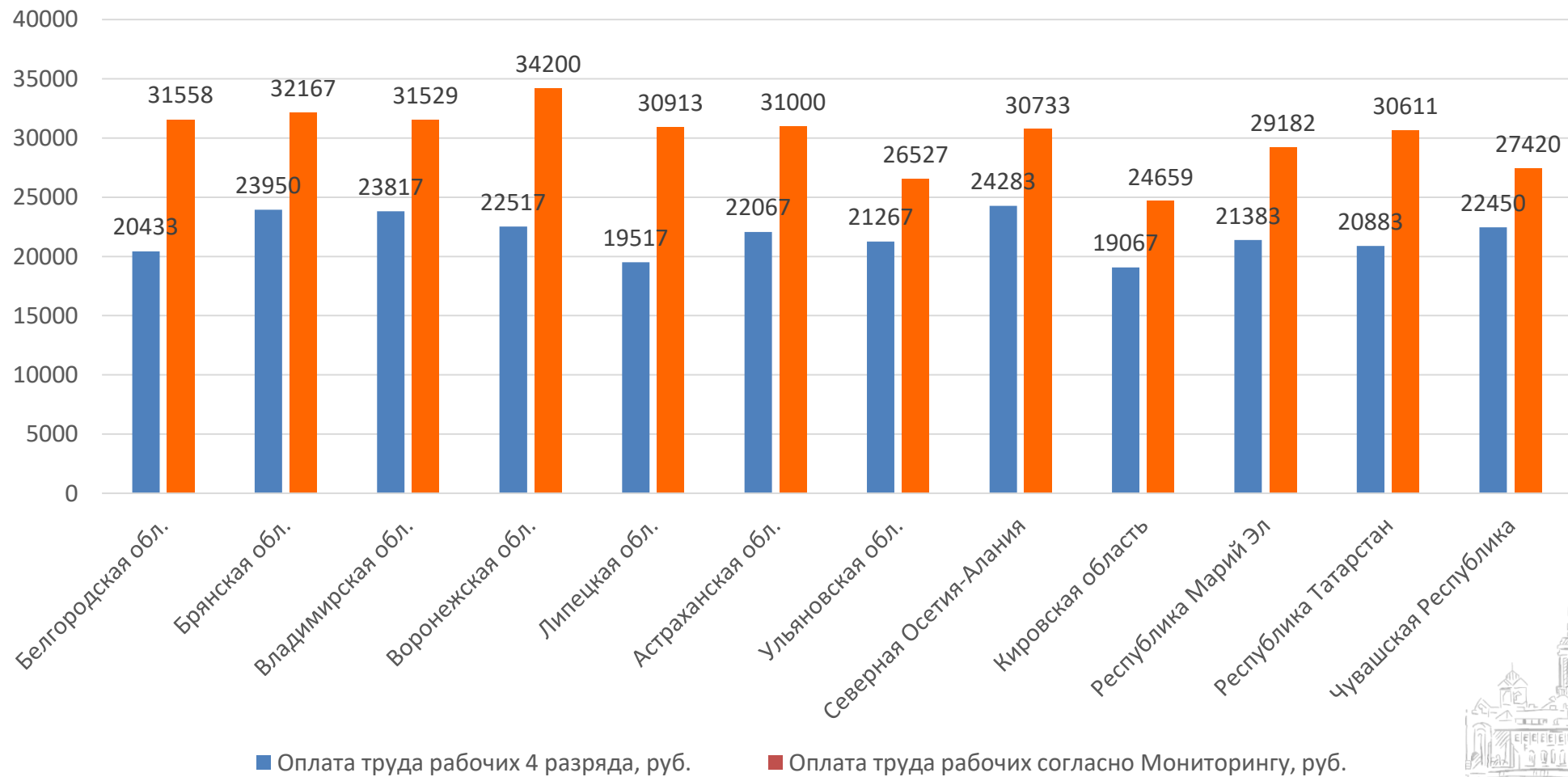
 превышение от 30 до 50%

 превышение от 10 до 30%

 превышение до 10%



Сравнение оплаты труда рабочих 4 разряда с реальной заработной платой в строительной отрасли



Предложения

- ✓ Пересмотреть действующие Методические рекомендации по определению заработной платы рабочих в строительстве
- ✓ Разработать подход, позволяющий учитывать реальные показатели оплаты труда рабочих в строительстве

