

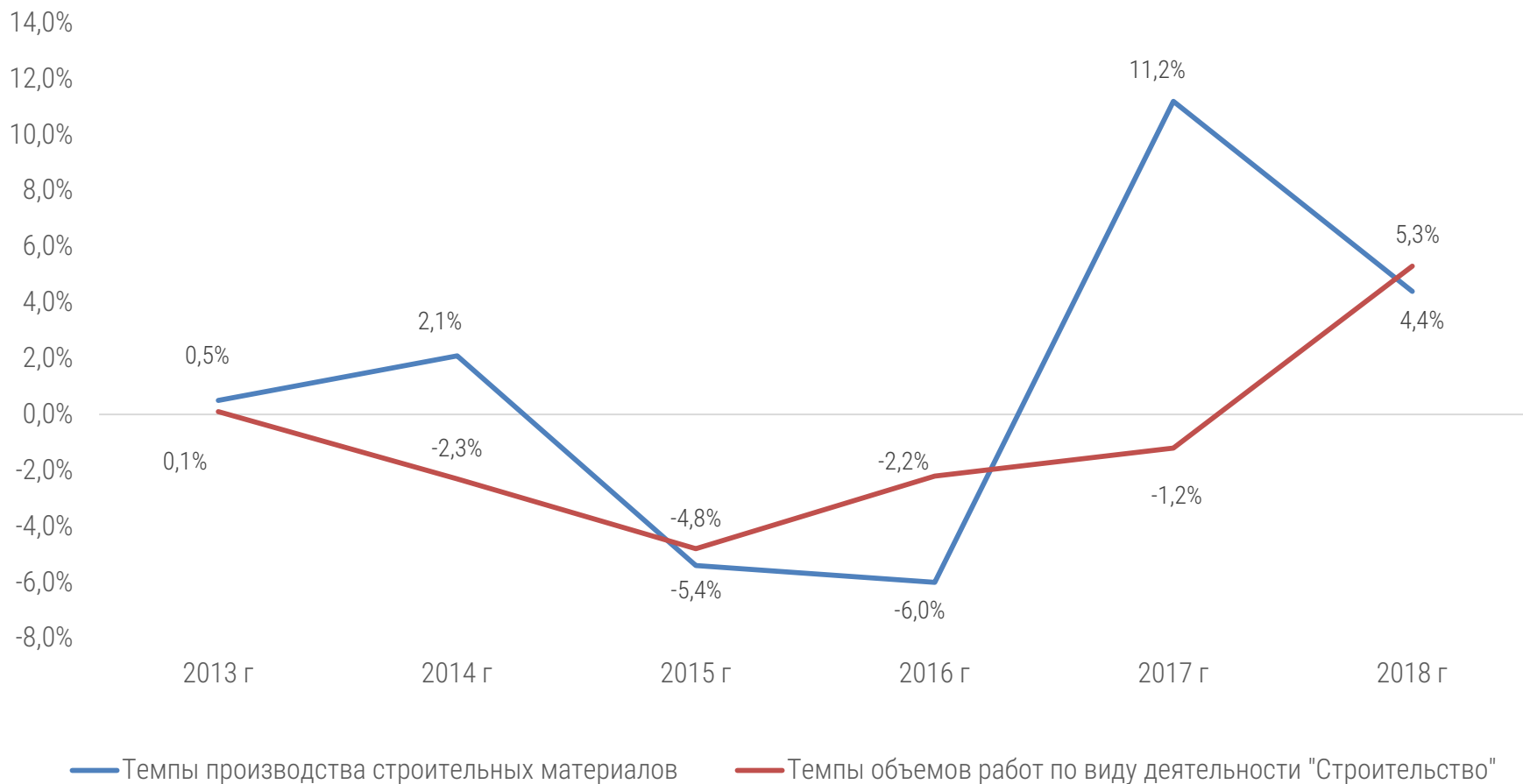
О развитии промышленности строительных материалов

Заместитель Директора Департамента
металлургии и материалов
Куприн Роман Григорьевич

Казань, 2019 г.

ДИНАМИКА ПРОИЗВОДСТВА

ДИНАМИКА СТРОИТЕЛЬСТВА И ПРОИЗВОДСТВА СТРОИТЕЛЬНЫХ МАТЕРИАЛОВ В 2013-2018 ГГ (в сопоставимых ценах)



Средневзвешенный индекс производства в 2018 году

| Наименование продукции | Производство, 2017 | Производство, 2018 | Объем рынка 2018, млрд рублей | Доля СМ 2018, % | Прирост производства, % | Взвешенный прирост производства, % |
|-------------------------------------------------|--------------------|--------------------|-------------------------------|-----------------|-------------------------|------------------------------------|
| Нерудные строительные материалы | 542 544 | 523 894 | 211,1 | 14% | -3,4% | -0,5% |
| Цемент | 54 596 | 53 594 | 192,1 | 13% | -1,8% | -0,2% |
| Сборные железобетонные конструкции и детали | 17 165 | 16 785 | 158,4 | 11% | -2,2% | -0,2% |
| Растворы бетонные готовые | 29 490 | 28 864 | 103,9 | 7% | -2,1% | -0,1% |
| Изделия теплоизоляционные | 52 431 | 54 400 | 82,2 | 6% | 3,8% | +0,2% |
| Мелкоштучные материалы | 19 307 | 19 393 | 93,0 | 6% | 0,4% | +0,0% |
| Листовое стекло | 245 542 | 247 119 | 67,3 | 5% | 0,6% | +0,0% |
| Плиты и плитки керамические | 179 714 | 186 240 | 54,4 | 4% | 3,6% | +0,1% |
| Известь строительная | 11 165 | 11 195 | 39,4 | 3% | 0,3% | +0,0% |
| Мягкие кровельные и гидроизоляционные материалы | 457 369 | 454 371 | 29,5 | 2% | -0,7% | -0,0% |
| Изделия из гипса | 265 365 | 246 612 | 19,6 | 1% | -7,1% | -0,1% |
| Строительный гипс | 4 033 | 5 453 | 16,5 | 1% | 35,2% | +0,4% |
| Санитарно-технические изделия из керамики | 14 624 | 15 194 | 14,7 | 1% | 3,9% | -0,0% |
| Асбестцемент. Шифер | 527 | 498 | 4,9 | 0% | -5,6% | -0,0% |
| Асбестцемент. Трубы и муфты | 3 500 | 3 036 | 1,0 | 0% | -13,2% | -0,0% |
| Черепица | 357 | 319 | 0,2 | 0% | -10,6% | -0,0% |
| Прочее | - | - | 391,7 | 26% | -5,6% | -1,5% |
| Всего | | | 1 480,1 | 100% | | -1,9% |

Объем рынка строительных материалов в 2018 году показал существенный рост более **4%** к прошлому году. В то же самое время средневзвешенный индекс производства строительных материалов в натуральном выражении показывает отрицательную динамику **-1,9%** к прошлому году. Следовательно рынок строительных материалов растет только за счет роста цен на продукцию.

| Наименование продукции | Единицы измерения | 2017 г | 2018 г | Δ17–18 |
|-------------------------------------------------|----------------------------------|-------------|-------------|---------|
| Нерудные строительные материалы | Тысяча кубических метров | 376,7 | 329,2 | -12,6% |
| Цемент | Тысяча тонн | 1 027,2 | 931,7 | -9,3% |
| Сборные железобетонные конструкции и детали | Тысяча кубических метров | 8,6 | 11,9 | 38,1% |
| Растворы бетонные готовые | Тысяча кубических метров | Нет | Нет | - |
| Изделия теплоизоляционные | Тысяча кубических метров | 2 873,7 | 3 291,0 | 14,5% |
| Мелкоштучные материалы | Миллион условных кирпичей | 12,1 | 82,6 | 582,7% |
| <i>Кирпич керамический</i> | <i>Миллион условных кирпичей</i> | 2,9 | 5,8 | 98,0% |
| <i>Ячеистый бетон</i> | <i>Миллион условных кирпичей</i> | 9,0 | 75,0 | 733,3% |
| <i>Кирпич силикатный</i> | <i>Миллион условных кирпичей</i> | 0,2 | 1,8 | 931,9% |
| <i>Прочий кирпич</i> | <i>Миллион условных кирпичей</i> | н/д | н/д | - |
| Листовое стекло | Тысяча квадратных метров | 69 928,0 | 72 630,0 | 3,9% |
| Плиты и плитки керамические | Тысяча квадратных метров | 1 954,3 | 1 806,4 | -7,6% |
| Известь строительная | Тысяча тонн | 138,3 | 104,3 | -24,6% |
| Мягкие кровельные и гидроизоляционные материалы | Тысяча квадратных метров | 4 169,3 | 5 474,5 | 31,3% |
| Изделия из гипса | Тысяча квадратных метров | 2,7 | 3,0 | 13,4% |
| Строительный гипс | Тысяча тонн | 11,2 | 45,6 | 308,9% |
| Санитарно-технические изделия из керамики | Тысяча штук | 822,6 | 623,9 | -24,2% |
| Асбестцемент. Шифер | Миллион условных плиток | 9,0 | 0,0 | -100,0% |
| Асбестцемент. Трубы и муфты | Километр условных труб | 2,0 | 2,0 | 0,0% |
| Черепица | Тысяча квадратных метров | 7,6 | 15,1 | 98,9% |

«—» Объемы экспорта/импорта незначительные

Нет Экспорт/импорт отсутствует

Источник – данные ФТС

МЕРЫ ГОСУДАРСТВЕННОЙ ПОДДЕРЖКИ

Государственная поддержка в рамках общеотраслевых мер в 2015-2018 гг. составила порядка **4,5 млрд. руб.**

СУБСИДИИ НА КОМПЕНСАЦИЮ ЧАСТИ ЗАТРАТ НА ПРОВЕДЕНИЕ НИОКР

2016 год – **50 млн. рублей**

2017 год – **70 млн. рублей**

2018 год – **100 млн. рублей**

СУБСИДИИ НА ТРАНСПОРТИРОВКУ ПРОДУКЦИИ ЗА РУБЕЖОМ

В 2018 году из федерального бюджета были предоставлены субсидии на общую сумму **710 млн. рублей**

СУБСИДИИ НА КОМПЕНСАЦИЮ ПРОЦЕНТНЫХ СТАВОК ПО КРЕДИТАМ

Предприятиям промышленности строительных материалов в 2015-2017 гг. представлены субсидии на сумму **797 млн. рублей**

ЛЬГОТНЫЙ ЗАЙМ ФРП

2015 год – **550 млн. рублей**

2016 год – **464 млн. рублей**

2017 год – **516 млн. рублей**

2018 год – **880 млн. рублей**

2016 – ЦЕМЕНТ

| | |
|----------------------------------------------|--------------------------|
| Сокращение теневой цементной экономики на | 48% |
| Объем упущенной выгоды сократился на | 11,7 млрд руб. |

2019 – ТЕПЛОИЗОЛЯЦИЯ И СУХИЕ СМЕСИ

| | |
|----------------------|---------------------------------------------------------------------|
| Ожидаемый эффект: | значительное сокращение некачественной продукции |
|----------------------|---------------------------------------------------------------------|

2018 – РАДИАТОРЫ

| | |
|------------------------------------------|-----------------------|
| Рост отрасли на | 10% |
| Увеличение загрузки до | 30% |
| Рост доли отечественных радиаторов до | 50% (+30 п.п.) |

ГОТОВИТСЯ

к внесению в Правительство
ПРОЕКТ ПОСТАНОВЛЕНИЯ,
учитывающий введения обязательного
подтверждения еще ряда строительных материалов
(плит из цемента, бетона или искусственного
камня, плитки тротуарной, труб чугунных,
герметиков строительных, панелей
металлических, арматуры композитной).

Факт 2018:

11 стандартов – утверждены в 2018 году

В том числе 8 стандартов на Сухие строительные смеси

5 стандартов – планируется принять до конца февраля 2019 года

Финансирование разработки в 2018 году:

29 стандартов за счет средств Росстандарта

29 стандартов за счет средств разработчиков

(3 компании, разработавшие ГОСТы за собственные средства получили от государства субсидию).

План 2019:

Разработка **35 стандартов**,

в т.ч. **28 стандартов** с предоставлением государственной поддержки.

Необходима консолидация деятельности смежных технических комитетов, участвующих в разработке стандартов, затрагивающих производство стройматериалов

ДИСБАЛАНС РЫНКА

Загрузка мощности

| | | |
|-------------------------------------------------|-----|-----|
| Листовое стекло | 85% | 15% |
| Известь строительная | 79% | 21% |
| Изделия теплоизоляционные | 74% | 26% |
| Товарный бетон | 71% | 29% |
| Строительный гипс | 70% | 30% |
| Мягкие кровельные и гидроизоляционные материалы | 57% | 43% |
| Стеновые материалы, в т.ч. кирпич керамический | 53% | 47% |
| Изделия из гипса и гипсокартон | 52% | 48% |
| Нерудные строительные материалы | 51% | 49% |
| Цемент | 51% | 49% |
| Сборные железобетонные конструкции и детали | 40% | 60% |
| Асбестоцементные изделия (шифер и плиты) | 29% | 71% |

Профицит мощностей в отрасли 25-50%

Доля импорта в среднем не превышает 4%


Профицит мощности

ИНТЕНСИФИКАЦИЯ ВНУТРЕННЕГО ПОТРЕБЛЕНИЯ

- ✓ Решить проблему загрузки производственных мощностей строительных материалов и изделий только за счет экспорта невозможно
- ✓ Реализация национальных проектов «Жилье и городская среда» и «Безопасные и качественные дороги», на долю которых приходится почти половина финансирования, предусмотренного в целях обеспечения майских Указов Президента России помогут выправить те негативные процессы, которые сейчас мы наблюдаем в строительной отрасли и обеспечить устойчивыми заказами промышленность строительных материалов Российской Федерации

89-ФЗ
«Об отходах
производства и
потребления»

ВТОРИЧНЫЕ
РЕСУРСЫ



ОТХОДЫ

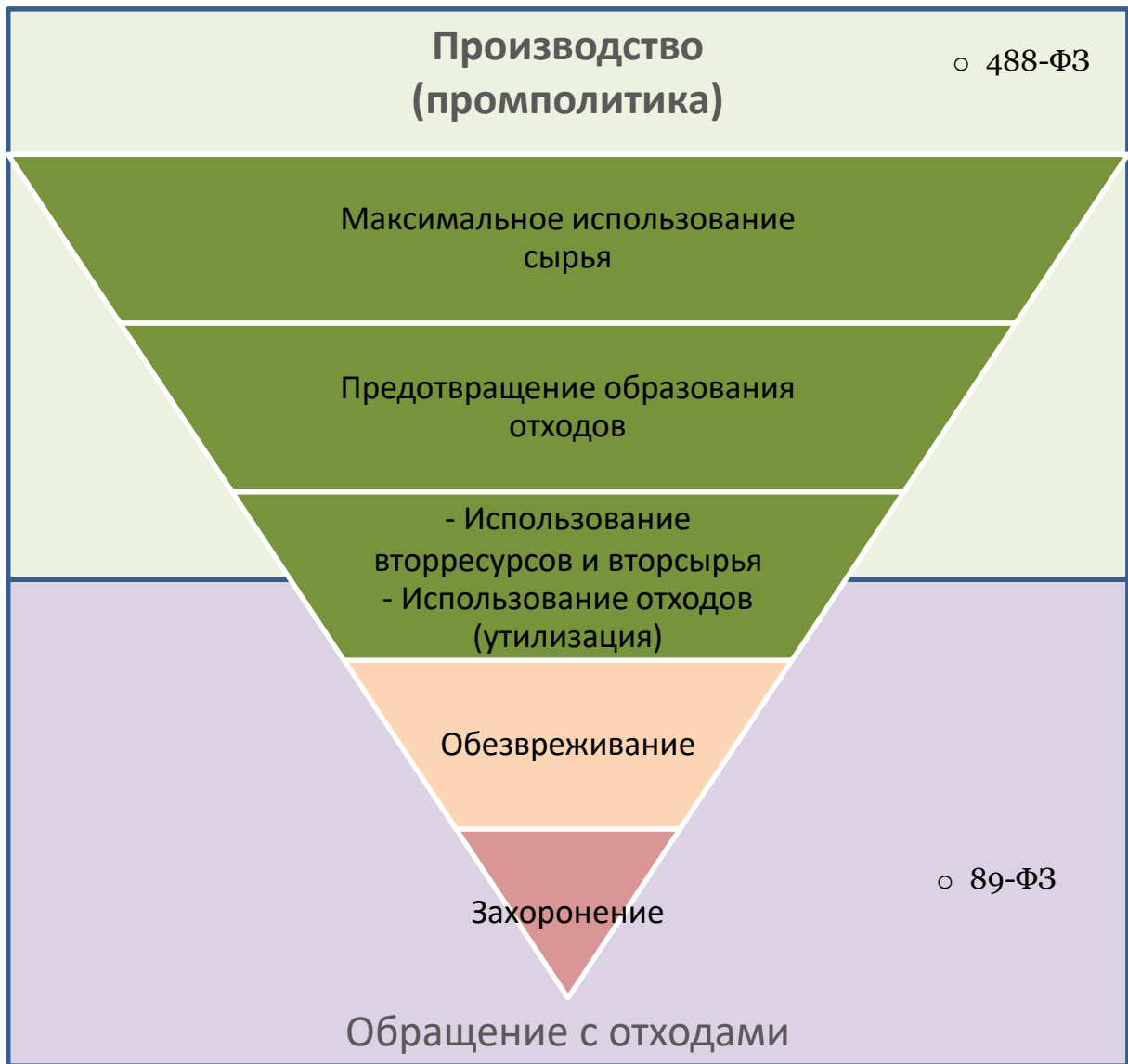
**Перечень поручений Президента
от 15.11.2017 г. Пр-2319 (п.1 г))**

ВТОРИЧНЫЕ
РЕСУРСЫ

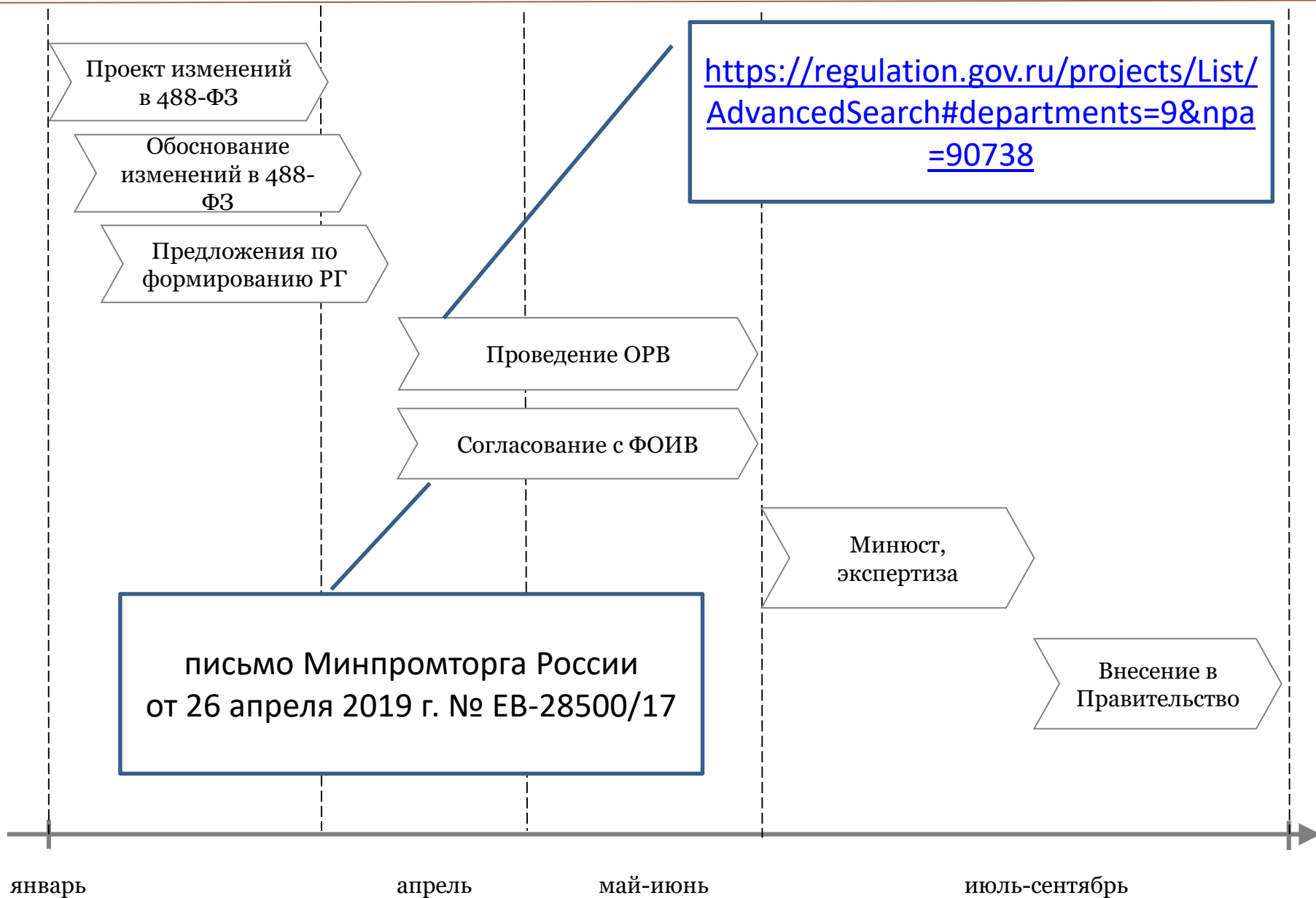


ОТХОДЫ

ПРИОРИТЕТ ПРИ ПРОИЗВОДСТВЕ



СРОКИ РАЗРАБОТКИ ИЗМЕНЕНИЙ В 488-ФЗ



СПАСИБО ЗА ВНИМАНИЕ!

Роман Григорьевич Куприн

Заместитель Директора Департамента металлургии и материалов
Министерства промышленности и торговли
Российской Федерации